


MEMORIAL DESCRITIVO						
	<b>OBRA:</b>	REFORMA DA UNIDADE DE ATENÇÃO PRIMARIA À SAÚDE(UAP'S) DE TRÊS IRMÃOS	<b>DATA :</b> 20/05/2021		<b>BDI :</b> 27,41%	
	<b>DESCRIÇÃO:</b>	REFORMA	<b>FONTE</b>	<b>VERSÃO</b>	<b>HORA</b>	
	<b>LOCAL:</b>	TRÊS IRMÃOS, ZONA RURAL DE NOVO ORIENTE-CE.	SEINFRA	027.1 COM DESONERAÇÃO	83,85%	47,76%
	<b>CLIENTE:</b>	PREFEITURA MUNICIPAL DE NOVO ORIENTE RUA: DEOCLECIANO ARAGÃO, Nº15-CENTRO-NOVO ORIENTE-CE CEP:63740-000 CNPJ Nº 07.982.010/0001-1	SINAPI	2021/11 COM DESONERAÇÃO	83,55%	47,46%
			COMPOSIÇÕES PRÓPRIAS	0,00%	0,00%	
					<b>REF.</b>	
					05/2021	
					12/2021	

## **1. SERVIÇOS PRELIMINARES**

### **1.1. C1937 - PLACAS PADRÃO DE OBRA (M2)**

Será colocada uma placa alusiva à obra com dimensões de 3,00 m e 2,00 m, referentes, respectivamente, à extensão e altura. A placa será em chapa de aço galvanizado fixada com madeira.

### **1.2. I8424 - PLACA DE INAUGURAÇÃO DE OBRA (35x35)cm, EM AÇO INOX, COM IMPRESSÃO EM BAIXO RELEVO (UN)**

Placa de inauguração de obra com dimensão de 35 cm de comprimento por 35 cm de altura, em aço inox e com impressão em baixo relevo.

## **2. COBERTA**

### **2.1. C2200 - RETELHAMENTO C/ TELHA CERÂMICA ATE 20% NOVA (M2)**

Será executado retelhamento com telha cerâmica, até 20% nova. Este serviço envolve a descida dos elementos vedantes da cobertura, a sua classificação, a imersão em água com sabão em pó, a lavagem (de cada peça de modo que todas as sujeiras removíveis desapareçam e a recolocação sobre o madeiramento da cobertura). Esse serviço consiste no fornecimento e colocação das telhas sobre a estrutura de madeira. As telhas inferiores (ou de canal) terão na parte de baixo, chanfro plano e paralelo às ripas para evitar o seu escorregamento. As telhas superiores (ou de capa) terão na parte interna, saliência ou anel que limita o recebimento das telhas capa. O assentamento é feito inicialmente com os canais, no sentido da inclinação do telhado, do beiral para a cumeeira, colocando-se as telhas com as extremidades mais larga do lado da cumeeira. Na sua parte mais larga, a distância entre duas feiras de canais será de cerca de 5 cm. As telhas sobrepõem-se cerca de 5cm. As telhas sobrepõem-se cerca de 10 cm. As capas são colocadas com a extremidade mais estreita voltada para o lado de cumeeira e sobreposição limitada pela saliência acima mencionada é de, aproximadamente 10 cm.

### **2.2. C2453 - TELHA TRANSPARENTE ONDULADA (M2)**

Será utilizada telha transparente ondulada.


### **2.3. C4125 - LOCAÇÃO MENSAL DE ANDAIME METÁLICO (M3)**

Locação mensal de andaime metálico

## **3. ESQUADRIAS E FERRAGENS**

### **3.1. 91338 - PORTA DE ALUMÍNIO DE ABRIR COM LAMBRI, COM GUARNIÇÃO, FIXAÇÃO COM PARAFUSOS - FORNECIMENTO E INSTALAÇÃO. AF 12/2019 (M2)**

Fornecimento e instalação de porta de alumínio completa

MEMORIAL DESCRITIVO					
	OBRA:	REFORMA DA UNIDADE DE ATENÇÃO PRIMARIA À SAÚDE(UAP'S) DE TRÊS IRMÃOS	DATA : 20/05/2021	BDI : 27,41%	
	DESCRIÇÃO:	REFORMA	FONTE	VERSÃO	
	LOCAL:	TRÊS IRMÃOS, ZONA RURAL DE NOVO ORIENTE-CE.	SEINFRA	027.1 COM DESONERAÇÃO	HORA
	CLIENTE:	PREFEITURA MUNICIPAL DE NOVO ORIENTE RUA: DEOCLECIANO ARAGÃO, Nº15-CENTRO-NOVO ORIENTE-CE CEP:63740-000 CNPJ Nº 07.982.010/0001-1	SINAPI	2021/11 COM DESONERAÇÃO	MES
			COMPOSIÇÕES PRÓPRIAS	REF.	
			83,85%	47,76%	
			83,55%	47,46%	
			0,00%	0,00%	
				05/2021	
				12/2021	

### **3.2. C4514 - PORTA EM ALUMÍNIO ANODIZADO NATURAL/FOSCO, DE CORRER, SEM BANDEIROLA E/OU PEITORIL, SEM VIDRO - FORNECIMENTO E MONTAGEM (M2)**

Porta em alumínio anodizado natural/fosco, de correr, sem bandeirola e/ou peitoril, sem vidro - fornecimento e montagem

### **3.3. 91307 - FECHADURA DE EMBUTIR PARA PORTAS INTERNAS, COMPLETA, ACABAMENTO PADRÃO POPULAR, COM EXECUÇÃO DE FURO - FORNECIMENTO E INSTALAÇÃO. AF 12/2019 (UN)**

Fechadura de embutir para portas internas, completa, com execução de furo, incluso fornecimento e instalação.

## **4. INSTALAÇÕES HIDROSANITÁRIAS**

### **4.1. I2132 - TORNEIRA DE PRESSÃO CROMADA P/LAVATORIO 1/2' (UN)**

A torneira será de mesa, cromada e de 1ª qualidade, técnica e acabamento.

### **4.2. C1079 - DESOBSTRUÇÃO DE TUBULAÇÕES (M)**

Desobstrução de tubulações.

### **4.3. C3004 - LAVATÓRIO DE LOUÇA BRANCA S/COLUNA C/TORNEIRA DE METAL E ACESSÓRIOS - PADRÃO POPULAR (UN)**

Será instalado lavatório de louça branca sem coluna, com torneira de metal e acessórios.

### **4.4. 86911 - TORNEIRA CROMADA LONGA, DE PAREDE, 1/2" OU 3/4" , PARA PIA DE COZINHA, PADRÃO POPULAR - FORNECIMENTO E INSTALAÇÃO. AF 01/2020 (UN)**

Torneira cromada longa, de parede, 1/2 ou 3/4, para pia de cozinha, padrão popular - fornecimento e instalação

### **4.5. I1807 - REGISTRO DE GAVETA CROMADO 25MM (1') (UN)**


será utilizado registro de gaveta cromado de 25mm.

### **4.6. 00021059 - RALO FOFO COM REQUADRO, QUADRADO 150 X 150 MM (UN)**

Serão utilizados ralos fofo com requadro inox abre e fecha, quadrado 150 x 150 mm.

## **5. PINTURA**

Deverão ser pintadas todas as paredes externas e internas com tinta Látex na cor indicada pela fiscalização, com no mínimo 02 demãos , juntamente com portas de madeira pintadas com tinta Esmalte tudo internamente e externamente. As portas, primeiramente deve-se proceder com lixamento e emassamento. Os gradis serão feito a pintura com tinta esmalte. Primeiramente deve-se proceder a lixamento, paredes e aberturas levemente e com lixa fina para eliminar o excesso de pó do fundo, que adere a superfície, e a aspereza, e após a lixamento eliminar o pó com pano embebido em aguarrás nas estruturas metálicas. Após a lixamento deve-se prosseguir com a aplicação de massa corrida onde houver indicação no memorial de cálculo, somente nas paredes internas.Todas as superfícies internas e externas receberão uma demão de preparo, e logo após poderá receber a pintura látex, em duas demãos. Todas as superfícies das vigas e pilares da rampa deverão ser pintadas com no mínimo 02 demãos. Todas as superfícies a pintar deverão estar firmes, secas, limpas, sem poeira, gordura, sabão ou mofo,

MEMORIAL DESCRITIVO						
	<b>OBRA:</b>	REFORMA DA UNIDADE DE ATENÇÃO PRIMARIA À SAÚDE(UAP'S) DE TRÊS IRMÃOS	<b>DATA :</b> 20/05/2021		<b>BDI :</b> 27,41%	
	<b>DESCRIÇÃO:</b>	REFORMA	<b>FONTE</b>	<b>VERSÃO</b>	<b>HORA</b>	
	<b>LOCAL:</b>	TRÊS IRMÃOS, ZONA RURAL DE NOVO ORIENTE-CE.	SEINFRA	027.1 COM DESONERAÇÃO	83,85%	47,76%
	<b>CLIENTE:</b>	PREFEITURA MUNICIPAL DE NOVO ORIENTE RUA: DEOCLECIANO ARAGÃO, Nº15-CENTRO-NOVO ORIENTE-CE CEP:63740-000 CNPJ Nº 07.982.010/0001-1	SINAPI	2021/11 COM DESONERAÇÃO	83,55%	47,46%
			COMPOSIÇÕES PRÓPRIAS	0,00%	0,00%	
					<b>REF.</b>	
					05/2021	
					12/2021	

ferrugem, retocadas se necessário, e convenientemente preparadas para receber o tipo de pintura a elas destinado. A eliminação da poeira deverá ser completa, tomando-se precauções especiais contra o levantamento de pó durante os trabalhos, até que as tintas sequem inteiramente. A pintura será executada de cima para baixo e deverá ser evitados escorrimentos ou salpicos, que caso não puderem ser evitados deverão ser removidos enquanto a tinta estiver fresca, empregando-se o removedor adequado. Deverão ser adotadas precauções especiais no sentido de evitar salpicaduras de tinta em superfície não destinada à pintura (revestimentos cerâmicos, vidros, pisos, ferragens, etc.). Nas esquadrias em geral deverão ser protegidos com papel colante os vidros, espelhos, fechos, rosetas, puxadores, superfícies adjacentes com outro tipo de pintura, etc., antes do início dos serviços de pintura. Na aplicação da pintura, todas as superfícies adjacentes deverão ser protegidas e empapeladas, para evitar respingos. Cada demão de tinta só poderá ser aplicada quando a precedente estiver perfeitamente seca, convindo observar um intervalo mínimo de 24 horas entre 02 demãos sucessivas, ou conforme recomendações do fabricante para cada tipo de tinta. Igual cuidado haverá entre uma demão de tinta e a massa, convindo observar um intervalo de 24 horas após cada demão de massa, ou de acordo com recomendações do fabricante. Toda a superfície pintada deverá apresentar, depois de pronta uniformidade quanto à cor, textura, tonalidade e brilho (fosco, semi-fosco, e brilhante). No emprego de tintas já preparadas serão obedecidas as instruções dos fabricantes, sendo vedada a adição de qualquer produto estranho às especificações das mesmas e às recomendações dos fabricantes. Os solventes a serem utilizados deverão ser os mesmos específicos recomendados pelas fabricantes das tintas utilizada.

#### **5.1. C2198 - REMOÇÃO DE PINTURA ANTIGA À TEMPERA (M2)**

Remoção de pintura antiga à tempera

#### **5.2. 88489 - APLICAÇÃO MANUAL DE PINTURA COM TINTA LÁTEX ACRÍLICA EM PAREDES, DUAS DEMÃOS. AF 06/2014 (M2)**

Todas as paredes deverão ser pintadas com tinta látex acrílica aplicada em 02 (duas) demãos, afim de obter uma superfície uniforme.

#### **5.3. C1279 - ESMALTE DUAS DEMÃOS EM ESQUADRIAS DE FERRO (M2)**

As esquadrias de ferro serão preparadas para o recebimento de esmalte sintético com duas demãos, utilizando lixa para ferro.


#### **5.4. 88488 - APLICAÇÃO MANUAL DE PINTURA COM TINTA LÁTEX ACRÍLICA EM TETO, DUAS DEMÃOS. AF 06/2014 (M2)**

As áreas de teto deverão ser pintadas com tinta látex acrílica, aplicada em 02 (duas) demãos, afim de obter uma superfície uniforme.

### **6. SERVIÇOS DIVERSOS**

#### **6.1. C0079 - AMARRAÇÃO EM PAREDES, COM FERRO (UN)**

Amarração em paredes com fissura com ferro. Fazer A amarração em ferro em paredes com apresentação de fissuras para conter o aumento da mesma.

MEMORIAL DESCRITIVO					
	OBRA:	REFORMA DA UNIDADE DE ATENÇÃO PRIMARIA À SAÚDE(UAP'S) DE TRÊS IRMÃOS	DATA : 20/05/2021	BDI : 27,41%	
	DESCRIÇÃO:	REFORMA	FONTE	VERSÃO	
	LOCAL:	TRÊS IRMÃOS, ZONA RURAL DE NOVO ORIENTE-CE.	SEINFRA	027.1 COM DESONERAÇÃO	83,85%
	CLIENTE:	PREFEITURA MUNICIPAL DE NOVO ORIENTE RUA: DEOCLECIANO ARAGÃO, Nº15-CENTRO-NOVO ORIENTE-CE CEP:63740-000 CNPJ Nº 07.982.010/0001-1	SINAPI	2021/11 COM DESONERAÇÃO	83,55%
			COMPOSIÇÕES PRÓPRIAS	0,00%	
			HORA	MES	REF.
				47,76%	05/2021
				47,46%	12/2021
				0,00%	

### **6.2. 98555 - IMPERMEABILIZAÇÃO DE SUPERFÍCIE COM ARGAMASSA POLIMÉRICA / MEMBRANA ACRÍLICA, 3 DEMÃOS. AF 06/2018 (M2)**

Antes de iniciar as etapas de impermeabilização, deve-se garantir que todos os locais estejam desimpedidos, limpos e isentos de pó, graxas e óleos, permitindo obter o melhor resultado com a melhor qualidade dos serviços. O material indicado é a manta asfáltica aluminizada sobre malha de polietileno e filme antiaderente de alta densidade com Laudo Técnico Deverá apresentar as seguintes características: - Isolamento acústico - Isolamento térmico - Resistência à umidade, à prova de fungos e bactérias, não sendo atacado por insetos e roedores; - Sustentabilidade: 100% reciclável; - Antichamas - Tamanho e espessura: em rolos de no mínimo um metro de largura e 10 metros de comprimento e com espessura mínima de 3mm, além disso o alumínio deverá ter característica "no crack" ou seja, flexível. Esta flexibilidade garante maior adaptabilidade às telhas e irregularidades, resiste melhor às tensões, às variações abruptas de temperatura, bem como as tensões de tração/torção/ flexão produzidas pela dilatação dos materiais. Inspeccionar a situação das telhas e fazer os concertos e substituições necessárias; • Proceder a limpeza das telhas e retirada de qualquer substância ou resíduo que prejudique a correta aplicação da impermeabilização, a superfície deverá estar seca, limpa, isenta de pó ou graxa; • Antes da colocação da manta aplicar um primer asfáltico em toda a superfície; • A manta deverá ser aplicada em toda a superfície até o contorno da platibanda em seu ponto mais alto; • A colocação deverá ser feita da parte mais baixa até a parte mais alta em sentido perpendicular, com leve pressão para aderência ao primer. As membranas deverão ser colocadas com cruzamento de no mínimo 8cm e no final 15cm • O acabamento na platibanda será feita com a própria manta; • Prova de estanqueidade: para verificar a total impermeabilização do trabalho inundar-se-á toda a cobertura até o limite superior durante um intervalo de 24 a 48 horas.

### **6.3. C0005 - ACABAMENTO DE PEDREIRO (M2)**

Acabamento de pedreiro.

## **7. VIDROS**

### **7.1. I2255 - VIDRO LISO, E=6MM (COLOCADO) (M2)**

Será utilizado vidro liso, e=6mm - incluso fornecimento e instalação.

## **8. REVESTIMENTOS**


### **8.1. 87271 - REVESTIMENTO CERÂMICO PARA PAREDES INTERNAS COM PLACAS TIPO ESMALTADA EXTRA DE DIMENSÕES 25X35 CM APLICADAS EM AMBIENTES DE ÁREA MAIOR QUE 5 M² A MEIA ALTURA DAS PAREDES. AF 06/2014 (M2)**

Será utilizado cerâmica esmaltada de dimensões 25x35 cm, assentada com argamassa aci, rejuntado com junta de 2 mm.

## **9. PISOS**

### **9.1. C1064 - DEMOLIÇÃO DE PISO CERÂMICO (M2)**

Demolição de piso cerâmico

MEMORIAL DESCRITIVO						
	<b>OBRA:</b>	REFORMA DA UNIDADE DE ATENÇÃO PRIMARIA À SAÚDE(UAP'S) DE TRÊS IRMÃOS	<b>DATA :</b> 20/05/2021		<b>BDI :</b> 27,41%	
	<b>DESCRIÇÃO:</b>	REFORMA	<b>FONTE</b>	<b>VERSÃO</b>	<b>HORA</b>	
	<b>LOCAL:</b>	TRÊS IRMÃOS, ZONA RURAL DE NOVO ORIENTE-CE.	SEINFRA	027.1 COM DESONERAÇÃO	83,85%	47,76%
	<b>CLIENTE:</b>	PREFEITURA MUNICIPAL DE NOVO ORIENTE RUA: DEOCLECIANO ARAGÃO, Nº15-CENTRO-NOVO ORIENTE-CE CEP:63740-000 CNPJ Nº 07.982.010/0001-1	SINAPI	2021/11 COM DESONERAÇÃO	83,55%	47,46%
			COMPOSIÇÕES PRÓPRIAS	0,00%	0,00%	
					<b>REF.</b>	
					05/2021	
					12/2021	

### **9.2. 87251 - REVESTIMENTO CERÂMICO PARA PISO COM PLACAS TIPO ESMALTADA EXTRA DE DIMENSÕES 45X45 CM APLICADA EM AMBIENTES DE ÁREA MAIOR QUE 10 M2. AF 06/2014 (M2)**

SERÁ UTILIZADA CERÂMICA ESMALTADA COM DIMENSÕES DE 45X45 CM, ASSENTADA COM ARGAMASSA ACI, REJUNTADO COM JUNTA DE 2MM.

### **9.3. C1611 - LASTRO DE CONCRETO REGULARIZADO ESP.= 5CM (M2)**

SERÁ EXECUTADO LASTRO DE CONCRETO REGULARIZADO ESP.= 5CM

### **9.4. C1049 - DEMOLIÇÃO DE CONCRETO SIMPLES (M3)**

Demolição de concreto simples.


## **10. INSTALAÇÕES ELÉTRICAS**

As instalações de luz e força obedecerão às Normas e Especificações NBR-5410/05 da ABNT e as da concessionária de energia local, sem prejuízo do que for exigido a mais nas presentes especificações ou nas especificações complementares de cada obra. Os eletrodutos serão cortados a serra e terão seus bordos esmerilhados para remover toda a rebarba. Durante a construção, todas as pontas dos eletrodutos virados para cima serão obturadas com buchas rosqueáveis ou tampões de pinho bem batidos e curtos, de modo a evitar a entrada de água ou sujeira. Os eletrodutos e respectivas caixas serão fixados na estrutura de madeira da cobertura bem amarrados, de forma a evitar o seu deslocamento acidental. Para colocar os eletrodutos e caixas embutidos nas alvenarias, o instalador aguardará que as mesmas estejam prontas, abrindo-se então os rasgos e furos estritamente necessários, de modo a não comprometer a estabilidade de parede.

### **10.1. ILUMINAÇÃO**

### **10.2. C4946 - LUMINÁRIA DE SOBREPOR COM CORPO EM POLICARBONATO INJETADO E REFLETOR EM CHAPA DE AÇO TRATADA COM ACABAMENTO EM PINTURA ELETROSTÁTICA EPÓXI-PÓ NA COR BRANCA, DIFUSOR EM POLICARBONATO INJETADO E TEXTURIZADO DE ALTO IMPACTO COM ACABAMENTO EXTERNO LISO E ESTABILIZADO PARA RAIOS UV, VEDAÇÃO EM POLIURETANO E GRAU DE PROTEÇÃO IP-65, REATOR ELETRONICO COM 2 LÂMPADAS FLUORESCENTES TUBULARES DE 32W - COMPLETA (UN)**

As instalações de luz e força obedecerão às Normas e Especificações NBR-5410/05 da ABNT e as da concessionária de energia local, sem prejuízo do que for exigido a mais nas presentes especificações ou nas especificações complementares de cada obra. Os eletrodutos serão cortados a serra e terão seus bordos esmerilhados para remover toda a rebarba. Durante a construção, todas as pontas dos eletrodutos virados para cima serão obturadas com buchas rosqueáveis ou tampões de pinho bem batidos e curtos, de modo a evitar a entrada de água ou sujeira. Os eletrodutos e respectivas caixas serão fixados na estrutura de madeira da cobertura bem amarrados, de forma a evitar o seu deslocamento acidental. Para colocar os eletrodutos e caixas embutidos nas alvenarias, o instalador aguardará que as mesmas estejam prontas, abrindo-se então os rasgos e furos estritamente necessários, de modo a não comprometer a estabilidade de parede.

MEMORIAL DESCRITIVO							
	OBRA:	REFORMA DA UNIDADE DE ATENÇÃO PRIMÁRIA À SAÚDE(UAP'S) DE TRÊS IRMÃOS	DATA : 20/05/2021	BDI : 27,41%			
	DESCRIÇÃO:	REFORMA	FONTE	VERSÃO			
	LOCAL:	TRÊS IRMÃOS, ZONA RURAL DE NOVO ORIENTE-CE.	HORA	MES			
	CLIENTE:	PREFEITURA MUNICIPAL DE NOVO ORIENTE RUA: DEOCLECIANO ARAGÃO, Nº15-CENTRO-NOVO ORIENTE-CE CEP:63740-000 CNPJ Nº 07.982.010/0001-1	REF.				
			SEINFRA	027.1 COM DESONERAÇÃO	83,85%	47,76%	05/2021
			SINAPI	2021/11 COM DESONERAÇÃO	83,55%	47,46%	12/2021
				COMPOSIÇÕES PRÓPRIAS	0,00%	0,00%	

**10.3. 97605 - LUMINÁRIA ARANDELA TIPO MEIA LUA, DE SOBREPOR, COM 1 LÂMPADA LED DE 6 W, SEM REATOR - FORNECIMENTO E INSTALAÇÃO. AF 02/2020 (UN)**

**10.4. 97610 - LÂMPADA COMPACTA DE LED 10 W, BASE E27 - FORNECIMENTO E INSTALAÇÃO. AF 02/2020 (UN)**

Instalação de lâmpada de LED bulbo, de 10W, com soquete de baquelite, contemplando fornecimento e instalação.

**10.5. EMBUTIR FIO AR CONDICIONADO CONSULTÓRIO 2**

**10.6. C2095 - RASGO EM ALVENARIA P/TUBULAÇÕES D=15 A 25mm (1/2" A 1") (M)**


Rasgo em alvenaria p/tubulações d=15 a 25mm

**10.7. C1195 - ELETRODUTO PVC ROSC.INCL.CONEXÕES D= 20mm (1/2") (M)**

Os eletrodutos a empregar, salvo indicação específica do Projeto, serão do tipo isolante, fabricados em PVC rígido, não sendo admitido o emprego de eletrodutos flexíveis. Os eletrodutos embutidos serão em pvc rígido antichama na cor preta, fabricados com material plástico não reciclado, fornecido em varas de 3m. Para as deflexões e emendas serão utilizados curvas e luvas. Serão permitidas deflexões por aquecimento até a bitola de 3/4", inclusive. Para a fixação dos Eletrodutos, serão utilizadas braçadeiras plásticas do tipo presilhas e específicas para alvenarias ou gesso acartonado. Os eletrodutos aparentes serão em pvc rígido antichama na cor cinza até a bitola de 1", inclusive, e preta para bitolas acima de 1", fabricados com material plástico não reciclado, fornecido em varas de 3m. Para as deflexões e emendas serão utilizados curvas e luvas. Serão permitidas deflexões por aquecimento até a bitola de 3/4", inclusive. Para a fixação dos eletrodutos, serão utilizadas braçadeiras plásticas do tipo presilhas e específicas para alvenarias ou gesso acartonado. Para execução deverá ser tomada as seguintes precauções: Cortar os eletrodutos perpendicularmente a seu eixo e executar de forma a não deixar rebarbas e outros elementos capazes de danificar a isolação dos condutores no momento da enfição. Executar as junções com luvas e de maneira que as pontas dos tubos se toquem, devendo apresentar resistência à tração pelo menos igual à dos eletrodutos. Não deve haver curvas com raio inferior a 6 vezes o diâmetro do respectivo eletroduto; Quando enterrada no solo, envolver a tubulação por uma camada de concreto; como elemento vedante nas junções, utilizar fita Teflon; a tubulação deve apresentar uma ligeira e contínua declividade em direção às caixas, não sendo admitida a formação de cotovelo na sua instalação. Quando embutidos em laje, instalar os eletrodutos após a armadura estar concluída e antes da concretagem; devem ser fixados ao madeiramento por meio de pregos e arames usados com 3 ou mais fios, em pelo menos 2 pontos em cada trecho; fazer as junções com zarcão ou fita Teflon. Nas juntas de dilatação de lajes, seccionar os eletrodutos, mantendo intervalo igual ao da própria junta; fazer a junta dentro da luva de diâmetro adequado. Quando embutidos no contrapiso, assentar sobre o lastro de concreto e recobrir com concreto magro para sua proteção até a execução do piso. Fazer a fixação dos eletrodutos às caixas de derivação e passagem por meio de buchas na parte interna e arruelas na parte externa. Durante a execução da obra, fechar as extremidades livres do tubo e as caixas, para proteção. Deixar no interior dos eletrodutos, provisoriamente, arame recozido para servir de guia à enfição, inclusive nas tubulações secas.

**10.8. C1238 - ENCHIMENTO DE RASGO C/ARGAMASSA DIAM.= 15 A 25mm (1/2" A 1") (M)**

Enchimento de rasgo c/argamassa d.= 15 a 25mm

MEMORIAL DESCRITIVO					
	<b>OBRA:</b>	REFORMA DA UNIDADE DE ATENÇÃO PRIMARIA À SAÚDE(UAP'S) DE TRÊS IRMÃOS	<b>DATA :</b> 20/05/2021		<b>BDI :</b> 27,41%
	<b>DESCRIÇÃO:</b>	REFORMA	<b>FONTE</b>	<b>VERSÃO</b>	<b>HORA</b>
	<b>LOCAL:</b>	TRÊS IRMÃOS, ZONA RURAL DE NOVO ORIENTE-CE.	SEINFRA	027.1 COM DESONERAÇÃO	83,85%
	<b>CLIENTE:</b>	PREFEITURA MUNICIPAL DE NOVO ORIENTE RUA: DEOCLECIANO ARAGÃO, Nº15-CENTRO-NOVO ORIENTE-CE CEP:63740-000 CNPJ Nº 07.982.010/0001-1	SINAPI	2021/11 COM DESONERAÇÃO	83,55%
			COMPOSIÇÕES PRÓPRIAS	0,00%	0,00%
				<b>MES</b>	<b>REF.</b>
				47,76%	05/2021
				47,46%	12/2021

#### **10.9. C0540 - CABO ISOLADO PVC 750V 2,5MM2 (M)**

Descrição: Cabo de cobre com dupla isolação Requisitos Técnicos - Material: Fios de cobre nu, têmpera mole, com classe de encordoamento 4, 750V - Bitola: 2,5mm<sup>2</sup> - Isolamento: Uma camada interna de Pirevinil, antitlam I (composto termoplástico de pvc sem chumbo), cor branca,e uma camada externa de Pirevinil antitlam II (composto termoplástico de pvc sem chumbo) em cores - Codificação de cores: Fase – vermelho; neutro – azul claro e terra – verde. - Observações: Todas as ligações se darão através de terminais de pressão apropriados - olhal, garfo e/ou agulha – e devidamente estanhados.Emendas só serão permitidas nas derivações, quando deverão ser soldadas e isoladas por fita auto-fusão. Não será admitido o uso de fios, somente serão aceitos pela FISCALIZAÇÃO cabos. - Aplicação: Em toda alimentação de luminárias e tomadas de uso comum.