

CARTA PROPOSTA

À
PREFEITURA MUNICIPAL DE NOVO ORIENTE.
Comissão Permanente de licitação
Novo Oriente/CE

Ref.: TOMADA DE PREÇOS N° SETP001/16


Prezados Senhores,

Apresentamos a V.Sas. nossa proposta para o objeto do Edital de **TOMADA DE PREÇOS N° SETP001/16**, cujo objeto é a **REFORMA E MANUTENÇÃO DAS ESCOLAS EM FUNCIONAMENTO NO ANO LETIVO DE 2016**, Junto a Secretaria de Educação, Lazer e Esporte de Novo Oriente pelo preço global de **R\$ 343.769,74 (TREZENTOS E QUARENTA E TRÊS MIL SETECENTOS E SESENTA E NOVE REAIS E SETENTA E QUATRO CENTAVOS)**, com prazo de execução de **250 (DUZENTOS E CINQUENTA) dias**, obedecendo os prazos estabelecidos para cada serviço no Cronograma físico financeiro.

Informamos que o prazo de validade da nossa proposta é de **60 (sessenta) dias** corridos, a contar da data de abertura da licitação.

Finalizando, declaramos que assumimos inteira responsabilidade pela execução dos serviços objeto deste Edital e que serão executados conforme exigência editalícia e contratual, e que serão iniciados dentro do prazo de até **10 (dez) dias consecutivos**, contados a partir da data de recebimento da Ordem de Serviço.

Crateús – Ce, 21 de MARÇO de 2016


Almeida Projetos e Construções Ltda.
CNPJ: 12.943.737/0001-27
Paulo Silvio Rodrigues de Almeida
Sócio Administrador
CPF 340 013 103-59

PLANILHA ORÇAMENTARIA

Ref.: TOMADA DE PREÇOS N° SETP001/16


OBJETO: REFORMA E MANUTENÇÃO DAS ESCOLAS EM FUNCIONAMENTO NO ANO LETIVO DE 2016, Junto a Secretaria de Educação, Lazer e Esporte de Novo Oriente.

PLANILHA ORÇAMENTARIA							
OBRA:	REFORMA E MANUTENÇÃO DAS ESCOLAS EM FUNCIONAMENTO NO ANO LETIVO DE 2016						
ENDEREÇO:	ZONA RURAL E URBANA DO MUNICIPIO DE NOVO ORIENTE - CE						
CLIENTE:	PREFEITURA MUNICIPAL DE NOVO ORIENTE						
DATA:	29/03/2016	FONTE	VERSÃO	HORA	MES	DATA REF.	
BDI:	21,21	SEINFRA	023.1 COM DESONERAÇÃO	88,81	-	09/2014	
ITEM	CÓDIGO	DESCRIÇÃO	FONTE	UND	QTD	PREÇO UNITÁRIO R\$	PREÇO TOTAL R\$
1	SERVIÇOS PRELIMINARES						21.892,00
1.1	C0927	CORTE DE CAPOEIRA FINA A FOICE	SEINFRA	M2	21.600,00	0,51	11.016,00
1.2	C0702	CARGA MANUAL DE ENTULHO EM CAMINHÃO BASCULANTE	SEINFRA	M3	1.080,00	8,95	9.666,00
2	ALVENARIAS						1.862,20
2.1	C0056	ALVENARIA DE EMBASAMENTO DE TIJOLO FURADO, C/ ARGAMASSA MISTA C/ CAL HIDRATADA (1:2:8)	SEINFRA	M3	0,46	230,52	106,04
2.2	C0073	ALVENARIA DE TIJOLO CERÂMICO FURADO (9x19x19)cm C/ARGAMASSA MISTA DE CAL HIDRATADA ESP.=10cm (1:2:8)	SEINFRA	M2	91,56	16,45	1.506,16
3	CONCRETO						662,25
3.1	C3270	CONCRETO P/VIBR., FCK=15MPa COM AGREGADO PRODUZIDO (S/ TRANSP.)	SEINFRA	M3	3,25	203,77	662,25
4	COBERTA						91.859,21
4.1	C4466	COBERTURA TELHA CERÂMICA (RIPA, CAIBRO, LINHA)	SEINFRA	M2	227,04	79,47	18.042,87
4.2	C4462	TELHA CERÂMICA	SEINFRA	M2	227,04	26,98	6.125,54
4.3	C2200	RETELHAMENTO C/ TELHA CERÂMICA ATE 20% NOVA	SEINFRA	M2	2.400,00	19,78	47.472,00
4.4	C2201	RETELHAMENTO C/ TELHA CERÂMICA COM 50% NOVA	SEINFRA	M2	960,00	22,93	22.012,80
5	REVESTIMENTOS						8.313,48
5.1	C0776	CHAPISCO C/ ARGAMASSA DE CIMENTO E AREIA S/PENEIRAR TRAÇO 1:3 ESP.= 5mm P/ PAREDE	SEINFRA	M2	183,12	2,73	499,92
5.2	C2120	REBOCO C/ARGAMASSA DE CAL EM PASTA E AREIA PENEIRADA TRAÇO 1:2 ESP=5 mm P/PAREDE	SEINFRA	M2	183,12	9,12	1.670,05
5.3	C4432	CERÂMICA ESMALTADA C/ ARG. CIMENTO E AREIA ATÉ 30x30cm (900 cm²) - PEI-5/PEI-4 P/ PAREDE	SEINFRA	M2	106,18	48,73	5.174,15



ALMEIDA

PROJETOS E CONSTRUÇÕES EIRELI - M.E.



5.4	C1123	REJUNTAMENTO C/ ARG. PRÉ-FABRICADA, JUNTA ATÉ 2mm EM CERÂMICA, ACIMA DE 30x30 cm (900 cm²) E PORCELANATOS (PAREDE/PISO)	SEINFRA	M2	106,18	9,12	968,36
6	PAVIMENTAÇÃO						19.055,50
6.1	C4432	CERÂMICA ESMALTADA C/ ARG. CIMENTO E AREIA ATÉ 30x30cm (900 cm²) - PEI-5/PEI-4 P/ PAREDE	SEINFRA	M2	350,00	48,73	17.055,50
7	INSTALAÇÃO HIDRO-SANITÁRIA						18.394,70
7.1	C4162	FOSSA SÉPTICA E SUMIDOURO EM ANÉIS D=1,20M	SEINFRA	UN	4,00	1.314,84	5.259,36
7.2	C1948	PONTO HIDRÁULICO, MATERIAL E EXECUÇÃO	SEINFRA	PT	68,00	106,98	7.274,64
7.3	C1950	PONTO SANITÁRIO, MATERIAL E EXECUÇÃO	SEINFRA	PT	70,00	98,01	6.860,70
8	ESQUADRIAS E FERRAGENS						7.348,41
8.1	C1994	PORTA TIPO PARANÁ (S/ACESSÓRIOS)	SEINFRA	M2	37,80	56,86	2.149,31
8.2	C4421	FORRAMENTO DE MADEIRA L = 15 cm	SEINFRA	CJ	10,00	175,48	1.754,80
8.3	C4422	ALIZAR DE MADEIRA L= 5 cm (1 FACE)	SEINFRA	CJ	10,00	18,63	186,30
8.4	C1361	FECHADURA COMPLETA PARA PORTA INTERNA	SEINFRA	UN	50,00	61,18	3.059,00
9	INSTALAÇÃO ELÉTRICA						12.526,74
9.1	C1947	PONTO ELÉTRICO, MATERIAL E EXECUÇÃO	SEINFRA	PT	60,00	112,87	6.772,20
9.2	C1640	LUMINÁRIA FLUORESCENTE COMPLETA C/1 LÂMPADA DE 20W	SEINFRA	UN	26,00	39,79	1.034,54
9.3	C1663	LUMINÁRIA FLUORESCENTE COMPLETA C/ 1 LÂMPADA 40W	SEINFRA	UN	20,00	41,14	822,80
9.4	C1666	LUMINÁRIA FLUORESCENTE COMPLETA C/2 LÂMPADAS DE 40W	SEINFRA	UN	60,00	61,62	3.697,20
10	PINTURA						81.757,40
10.1	C1615	LATEX DUAS DEMÃOS EM PAREDES INTERNAS S/MASSA	SEINFRA	M2	3.276,00	8,81	28.861,56
10.2	C1616	LATEX TRÊS DEMÃOS EM PAREDES EXTERNAS S/MASSA	SEINFRA	M2	3.276,00	12,06	39.508,56
10.3	C0589	CAIACÃO EM TRES DEMÃOS EM PAREDES	SEINFRA	M2	2.062,00	3,20	6.598,40
10.4	C1206	EMASSAMENTO DE ESQUADRIAS DE MADEIRA P/TINTA ÓLEO OU ESMALTE 2 DEMÃOS	SEINFRA	M2	756,00	8,98	6.788,88
11	DIVERSOS						21.009,11
11.1	C3410	CALÇADA DE PROTEÇÃO EM CIMENTADO C/ BASE DE CONCRETO L=0,60m	SEINFRA	M2	175,50	119,71	21.009,11
Valor Departamento:							293.615,00
Valor BDI:							60.154,74
Valor Total:							353.769,74
Trezentos e Quarenta e Três Mil Setecentos e Sessenta e Nove reais e Setenta e Quatro centavos							

Crateus - Ce, 21 de MARÇO de 2016


CNPJ: 12943737.0001-27 / CGF 06.630.545-4

Rua Cel. Lúcio, 414, Sala 11 Shopping Bonfim - Centro - Crateús\CE

CEP: 63.700-000 - FONE: 88 9 9986-0506

Email: almeida.projetos@yahoo.com.br

Paulo Sívio Rodrigues da Almeida
 Almeida Projetos e Construções Ltda
 CNPJ: 12.943.737/0001-27
 Paulo Sívio Rodrigues da Almeida
 Sócio Administrador
 CPF 540 015 103-59



CRONOGRAMA FISICO FINANCEIRO

Ref.: TOMADA DE PREÇOS N° SETP001/16

OBJETO: REFORMA E MANUTENÇÃO DAS ESCOLAS EM FUNCIONAMENTO NO ANO LETIVO DE 2016, Junto a Secretaria de Educação, Lazer e Esporte de Novo Oriente.

OBRA: REFORMA E MANUTENÇÃO DAS ESCOLAS EM FUNCIONAMENTO NO ANO LETIVO DE 2016

ENDEREÇO: ZONA RURAL E URBANA DO MUNICIPIO DE NOVO ORIENTE - CE

CLIENTE: PREFEITURA MUNICIPAL DE NOVO ORIENTE

DATA: 29/03/2016

BDI: 21,21

COD	SERVIÇOS	VALOR SE BDI	30 DIAS		60 DIAS		90 DIAS		120 DIAS		150 DIAS		180 DIAS		210 DIAS		240 DIAS		270 DIAS		300 DIAS	
			%	R\$	%	R\$	%	R\$	%	R\$	%	R\$	%	R\$	%	R\$	%	R\$	%	R\$	%	R\$
1	SERVIÇOS PRELIMINARES	20.682,00	20,00%	R\$ 4.136,40	20,00%	R\$ 4.136,40	20,00%	R\$ 4.136,40	20,00%	R\$ 4.136,40	0,00%		0,00%		0,00%		0,00%		0,00%		0,00%	
2	ALVENARIAS	1.612,20	0,00%		0,00%		15,00%	R\$ 241,83	15,00%	R\$ 241,83	15,00%	R\$ 241,83	15,00%	R\$ 241,83	15,00%	R\$ 241,83	15,00%	R\$ 241,83	15,00%	R\$ 161,22	10,00%	R\$ 66,23
3	CONCRETO	662,25	0,00%		0,00%		15,00%	R\$ 99,34	15,00%	R\$ 99,34	15,00%	R\$ 99,34	15,00%	R\$ 99,34	15,00%	R\$ 99,34	15,00%	R\$ 99,34	15,00%	R\$ 66,23	10,00%	R\$ 66,23
4	COBERTA	93.653,21	0,00%		0,00%		15,00%	R\$ 14.047,98	15,00%	R\$ 14.047,98	15,00%	R\$ 14.047,98	15,00%	R\$ 14.047,98	15,00%	R\$ 14.047,98	15,00%	R\$ 14.047,98	15,00%	R\$ 9.365,32	10,00%	R\$ 9.365,32
5	REVESTIMENTOS	8.312,48	10,00%	R\$ 831,25	10,00%	R\$ 831,25	10,00%	R\$ 831,25	10,00%	R\$ 831,25	10,00%	R\$ 831,25	10,00%	R\$ 831,25	10,00%	R\$ 831,25	10,00%	R\$ 831,25	10,00%	R\$ 831,25	10,00%	R\$ 831,25
6	PAVIMENTAÇÃO	17.055,50	10,00%	R\$ 1.705,55	10,00%	R\$ 1.705,55	10,00%	R\$ 1.705,55	10,00%	R\$ 1.705,55	10,00%	R\$ 1.705,55	10,00%	R\$ 1.705,55	10,00%	R\$ 1.705,55	10,00%	R\$ 1.705,55	10,00%	R\$ 1.705,55	10,00%	R\$ 1.705,55
7	INSTALAÇÃO HIDRO-SANITARIA	19.394,70	10,00%	R\$ 1.939,47	10,00%	R\$ 1.939,47	10,00%	R\$ 1.939,47	10,00%	R\$ 1.939,47	10,00%	R\$ 1.939,47	10,00%	R\$ 1.939,47	10,00%	R\$ 1.939,47	10,00%	R\$ 1.939,47	10,00%	R\$ 1.939,47	10,00%	R\$ 1.939,47

CNPJ: 12943737.0001-27 / CGF 06.630.545-4

Rua Cel. Lúcio, 414, Sala 11 Shopping Bonfim - Centro - Crateús\CE

CEP: 63.700-000 - FONE: 88 9 9986-0506

Email: almeida.projetos@yahoo.com.br


Paulo Sérgio Rodrigues de Almeida
Almeida Projetos e Construções Ltda
CNPJ: 12.943.737/0001-27
Paulo Sérgio Rodrigues de Almeida
Sócio Administrador
CPF 540.015.103-59

COMPOSIÇÃO DE PREÇOS
Ref.: TOMADA DE PREÇOS Nº SETP001/16
OBJETO: REFORMA E MANUTENÇÃO DAS ESCOLAS EM FUNCIONAMENTO NO ANO LETIVO DE 2016, Junto a Secretaria de Educação, Lazer e Esporte de Novo Oriente.

COMPOSIÇÕES DE CUSTOS UNITÁRIOS						
OBRA:	REFORMA E MANUTENÇÃO DAS ESCOLAS EM FUNCIONAMENTO NO ANO LETIVO DE 2016					
ENDEREÇO:	ZONA RURAL E URBANA DO MUNICÍPIO DE NOVO ORIENTE - CE					
CLIENTE:	PREFEITURA MUNICIPAL DE NOVO ORIENTE					
DATA:	29/03/2016	FONTE	VERSÃO	HORA	MES	DATA REF.
BDI:	21,21	SEINFRA	023.1 COM DESONERAÇÃO	88,81	-	09/2014
1.1. C0927 - CORTE DE CAPOEIRA FINA A FOICE (M2)						
Código	MAO DE OBRA	Fonte	Unid.	Coefficiente	Preço	Total
12543	SERVENTE	SEINFRA	H	0,060542	8,35	0,51
					Total:	0,51
					Valor Simples:	0,27
					Valor Encargos (88.81%):	0,24
					Valor com Encargos:	0,51
					Total Geral:	0,51
1.2. C0702 - CARGA MANUAL DE ENTULHO EM CAMINHÃO BASCULANTE (M3)						
Código	EQUIPAMENTOS (CHORARIO)	Fonte	Unid.	Coefficiente	Preço	Total
10578	CAMINHÃO BASCULANTE 6 M3 (CHI)	SEINFRA	H	0,187008	22,81	4,27
					Total:	4,27
Código	MAO DE OBRA	Fonte	Unid.	Coefficiente	Preço	Total
12543	SERVENTE	SEINFRA	H	0,561023	8,35	4,68
					Total:	4,68
					Valor Simples:	5,52
					Valor Encargos (88.81%):	3,43
					Valor com Encargos:	8,95
					Total Geral:	8,95
2.1. C0056 - ALVENARIA DE EMBASAMENTO DE TUILO FURADO, C/ ARGAMASSA MISTA C/ CAL HIDRATADA (1:2:8) (M3)						
Código	MAO DE OBRA	Fonte	Unid.	Coefficiente	Preço	Total
12391	PEDREIRO	SEINFRA	H	6,019335	12,25	73,74
12543	SERVENTE	SEINFRA	H	6,515044	8,35	54,40
					Total:	128,14
Código	MATERIAIS	Fonte	Unid.	Coefficiente	Preço	Total
10108	AREIA GROSSA	SEINFRA	M3	0,148713	46,00	6,84
10441	CAL HIDRATADA	SEINFRA	KG	21,917459	0,67	14,68
10805	CIMENTO PORTLAND	SEINFRA	KG	21,917459	0,50	10,96
12081	TUILO CERÂMICO FURADO 9X19X19CM	SEINFRA	UN	166,416895	0,42	69,90
					Total:	102,38



ALMEIDA
PROJETOS E CONSTRUÇÕES EIRELI - M.E.



Valor Simples:	170,24
Valor Encargos (88.81%):	60,28
Valor com Encargos:	230,52
Total Geral:	230,52

2.2. C0073 - ALVENARIA DE TUILO CERÂMICO FURADO (9x19x19)cm C/ARGAMASSA MISTA DE CAL HIDRATADA ESP.=10cm (1:2:8) (M2)

Código	MAO DE OBRA	Fonte	Unid.	Coefficiente	Preço	Total
12391	PEDREIRO	SEINFRA	H	0,465532	12,25	5,70
12543	SERVEnte	SEINFRA	H	0,521396	8,35	4,35
Total:						10,05

Código	MATERIAIS	Fonte	Unid.	Coefficiente	Preço	Total
10109	AREIA MEDIA	SEINFRA	M3	0,006983	46,00	0,32
10441	CAL HIDRATADA	SEINFRA	KG	1,014860	0,67	0,68
10805	CIMENTO PORTLAND	SEINFRA	KG	1,014860	0,50	0,51
12081	TUILO CERÂMICO FURADO 9X19X19CM	SEINFRA	UN	11,638300	0,42	4,89
Total:						6,40

Valor Simples:	11,72
Valor Encargos (88.81%):	4,73
Valor com Encargos:	16,45
Total Geral:	16,45

3.1. C3270 - CONCRETO P/VIBR., FCK=15MPa COM AGREGADO PRODUZIDO (S/ TRANSP.) (M3)

Código	EQUIPAMENTOS (CHORARIO)	Fonte	Unid.	Coefficiente	Preço	Total
10566	BETONEIRA COM MOTOR A DIESEL (CHI)	SEINFRA	H	0,000000	12,75	0,00
10680	BETONEIRA COM MOTOR A DIESEL (CHP)	SEINFRA	H	0,756563	17,55	13,28
Total:						13,28

Código	MAO DE OBRA	Fonte	Unid.	Coefficiente	Preço	Total
12543	SERVEnte	SEINFRA	H	4,539378	8,35	37,90
Total:						37,90

Código	MATERIAIS	Fonte	Unid.	Coefficiente	Preço	Total
10805	CIMENTO PORTLAND	SEINFRA	KG	222,429522	0,50	111,21
Total:						111,21

Código	SERVIÇOS	Fonte	Unid.	Coefficiente	Preço	Total
C3130	AREIA DE RIO - EXTRAÇÃO	SEINFRA	M3	0,671071	5,82	3,91
C3253	BRITA PRODUZIDA PARA USOS DIVERSOS	SEINFRA	M3	0,632487	59,24	37,47
Total:						41,37

Valor Simples:	177,26
Valor Encargos (88.81%):	26,51
Valor com Encargos:	203,77
Total Geral:	203,77

4.1. C4466 - COBERTURA TELHA CERÂMICA (RIPA, CAIBRO, LINHA) (M2)

Código	MAO DE OBRA	Fonte	Unid.	Coefficiente	Preço	Total
10041	AJUDANTE DE CARPINTEIRO	SEINFRA	H	0,779771	9,01	7,03
10498	CARPINTEIRO	SEINFRA	H	0,779771	12,25	9,55
12391	PEDREIRO	SEINFRA	H	0,857748	12,25	10,51
12543	SERVEnte	SEINFRA	H	0,857748	8,35	7,16
Total:						34,25

CNPJ: 12943737.0001-27 / CGF 06.630.545-4
Rua Cel. Lúcio, 414, Sala 11 Shopping Bonfim – Centro – Crateús\CE
CEP: 63.700-000 – FONE: 88 9 9986-0506
Email: almeida.projetos@yahoo.com.br


Almeida Projetos e Construções Ltda
CNPJ: 12.943.737/0001-27
Pádua Silvio Rodrigues de Almeida
Sócio Administrador
CPF 540 015 103-59

[Handwritten signatures and initials]



ALMEIDA

PROJETOS E CONSTRUÇÕES EIRELI - M.E.



Código	MATERIAIS	Fonte	Unid.	Coefficiente	Preço	Total
I0405	CAIBRO DE 2"x1"	SEINFRA	M	2,729199	2,84	7,75
I1724	PREGO	SEINFRA	KG	0,093573	8,42	0,79
I1824	RIPA DE PEROBA (MADEIRA DE 1A QUALIDADE) DE 1X5CM	SEINFRA	M	2,729199	1,35	3,68
I2045	TELHA CERÂMICA COLONIAL	SEINFRA	UN	25,732443	0,45	11,58
I6519	LINHA DE MASSARANDUBA 12 x 6 CM (5" x 2 1/2")	SEINFRA	M	1,037095	20,65	21,42

Total:	45,22
Valor Simples:	63,36
Valor Encargos (88.81%):	16,11
Valor com Encargos:	79,47
Total Geral:	79,47

4.2. C4462 - TELHA CERÂMICA (M2)

Código	MAO DE OBRA	Fonte	Unid.	Coefficiente	Preço	Total
I2391	PEDREIRO	SEINFRA	H	0,791195	12,25	9,69
I2543	SERVENTE	SEINFRA	H	0,791195	8,35	6,61

Total: 16,30

Código	MATERIAIS	Fonte	Unid.	Coefficiente	Preço	Total
I2045	TELHA CERÂMICA COLONIAL	SEINFRA	UN	23,735844	0,45	10,68

Total: 10,68

Valor Simples:	19,31
Valor Encargos (88.81%):	7,67
Valor com Encargos:	26,98
Total Geral:	26,98

4.3. C2200 - RETELHAMENTO C/ TELHA CERÂMICA ATÉ 20% NOVA (M2)

Código	MAO DE OBRA	Fonte	Unid.	Coefficiente	Preço	Total
I2391	PEDREIRO	SEINFRA	H	0,858144	12,25	10,51
I2543	SERVENTE	SEINFRA	H	0,858144	8,35	7,17

Total: 17,68

Código	MATERIAIS	Fonte	Unid.	Coefficiente	Preço	Total
I2045	TELHA CERÂMICA COLONIAL	SEINFRA	UN	4,680786	0,45	2,11

Total: 2,11

Valor Simples:	11,46
Valor Encargos (88.81%):	8,32
Valor com Encargos:	19,78
Total Geral:	19,78

4.4. C2201 - RETELHAMENTO C/ TELHA CERÂMICA COM 50% NOVA (M2)

Código	MAO DE OBRA	Fonte	Unid.	Coefficiente	Preço	Total
I2391	PEDREIRO	SEINFRA	H	0,857680	12,25	10,51
I2543	SERVENTE	SEINFRA	H	0,857680	8,35	7,16

Total: 17,67

Código	MATERIAIS	Fonte	Unid.	Coefficiente	Preço	Total
I2045	TELHA CERÂMICA COLONIAL	SEINFRA	UN	11,695635	0,45	5,26

Total: 5,26

Valor Simples:	14,62
Valor Encargos (88.81%):	8,31

CNPJ: 12943737.0001-27 / CGF 06.630.545-4

Rua Cel. Lúcio, 414, Sala 11 Shopping Bonfim - Centro - Crateús\CE

CEP: 63.700-000 - FONE: 88 9 9986-0506

Email: almeida.projetos@yahoo.com.br


Paulo Sérgio de Almeida
 Almeida Projetos e Construções Ltda
 CNPJ: 12.943.737/0001-27
 Paulo Sérgio Rodrigues de Almeida
 Sócio Administrador
 CPF 540 015 103-59

Handwritten signatures and initials.



ALMEIDA

PROJETOS E CONSTRUÇÕES EIRELI - M.E.



Valor com Encargos:						22,93
Total Geral:						22,93
5.1. C0776 - CHAPISCO C/ ARGAMASSA DE CIMENTO E AREIA S/PENEIRAR TRAÇO 1:3 ESP.- 5mm P/ PAREDE (M2)						
Código	MAO DE OBRA	Fonte	Unid.	Coefficiente	Preço	Total
12391	PEDREIRO	SEINFRA	H	0,068595	12,25	0,84
12543	SERVENTE	SEINFRA	H	0,102893	8,35	0,86
Total:						1,70
Código	MATERIAIS	Fonte	Unid.	Coefficiente	Preço	Total
10109	AREIA MEDIA	SEINFRA	M3	0,004184	46,00	0,19
10805	CIMENTO PORTLAND	SEINFRA	KG	1,666859	0,50	0,83
Total:						1,03
Valor Simples:						1,93
Valor Encargos (46,81%):						0,80
Valor com Encargos:						2,73
Total Geral:						2,73
5.2. C2120 - REBOCO C/ ARGAMASSA DE CAL EM PASTA E AREIA PENEIRADA TRAÇO 1:2 ESP=5 mm P/PAREDE (M2)						
Código	MAO DE OBRA	Fonte	Unid.	Coefficiente	Preço	Total
12391	PEDREIRO	SEINFRA	H	0,344162	12,25	4,22
12543	SERVENTE	SEINFRA	H	0,468060	8,35	3,91
Total:						8,13
Código	MATERIAIS	Fonte	Unid.	Coefficiente	Preço	Total
10109	AREIA MEDIA	SEINFRA	M3	0,004199	46,00	0,19
10442	CAL VIRGEM EM PO	SEINFRA	KG	1,149499	0,70	0,80
Total:						1,00
Valor Simples:						5,30
Valor Encargos (60,81%):						3,82
Valor com Encargos:						9,12
Total Geral:						9,12
5.3. C4432 - CERÂMICA ESMALTADA C/ ARG. CIMENTO E AREIA ATÉ 30x30cm (900 cm²) - PEI-5/PEI-4 P/ PAREDE (M2)						
Código	MAO DE OBRA	Fonte	Unid.	Coefficiente	Preço	Total
11328	LADRILHISTA	SEINFRA	H	1,091625	12,25	13,37
12543	SERVENTE	SEINFRA	H	1,091625	8,35	9,12
Total:						22,49
Código	MATERIAIS	Fonte	Unid.	Coefficiente	Preço	Total
16498	CERÂMICA ESMALTADA DIMENSÕES ATÉ 30x30cm (900 cm ²) - PEI-5/PEI-4	SEINFRA	M2	0,857705	22,00	18,87
Total:						18,87
Código	SERVIÇOS	Fonte	Unid.	Coefficiente	Preço	Total
C4429	ARGAMASSA DE CIMENTO E AREIA PEN. TRAÇO 1:5	SEINFRA	M3	0,015595	472,74	7,37
Total:						7,37
Valor Simples:						36,17
Valor Encargos (33,81%):						12,56
Valor com Encargos:						48,73
Total Geral:						48,73
5.4. C1123 - REJUNTAMENTO C/ ARG. PRÉ-FABRICADA, JUNTA ATÉ 2mm EM CERÂMICA, ACIMA DE 30x30 cm (900 cm²) E PORCELANATOS (PAREDE/PISO) (M2)						
Código	MAO DE OBRA	Fonte	Unid.	Coefficiente	Preço	Total

CNPJ: 12943737.0001-27 / CGF 06.630.545-4

Rua Cel. Lúcio, 414, Sala 11 Shopping Bonfim - Centro - Crateús/CE

CEP: 63.700-000 - FONE: 88 9 9986-0506

Email: almeida.projetos@yahoo.com.br

Paulo Silveiro Rodrigues de Almeida
 Almeida Projetos e Construções Ltda.
 CNPJ: 12.943.737/0001-27
 Paulo Silveiro Rodrigues de Almeida
 Sócio Administrador
 CPF 540 015 103-59

Handwritten signatures and initials.



ALMEIDA

PROJETOS E CONSTRUÇÕES EIRELI - M.E.



11328	LADRILHISTA	SEINFRA	H	0,409018	12,25	5,01
12543	SERVENTE	SEINFRA	H	0,409018	8,35	3,42
Total:						8,43

Código	MATERIAIS	Fonte	Unid.	Coefficiente	Preço	Total
10118	ARGAMASSA PRE-FABRICADA PARA REJUNTAMENTO	SEINFRA	KG	0,345620	2,00	0,69
Total:						0,69

Valor Simples:	5,16
Valor Encargos (20,31%):	3,96
Valor com Encargos:	9,12
Total Geral:	9,12

6.1. C4432 - CERÂMICA ESMALTADA C/ ARG. CIMENTO E AREIA ATÉ 30x30cm (900 cm²) - PEI-5/PEI-4 P/ PAREDE (M2)

Código	MAO DE OBRA	Fonte	Unid.	Coefficiente	Preço	Total
11328	LADRILHISTA	SEINFRA	H	1,091625	12,25	13,37
12543	SERVENTE	SEINFRA	H	1,091625	8,35	9,12
Total:						22,49

Código	MATERIAIS	Fonte	Unid.	Coefficiente	Preço	Total
16498	CERÂMICA ESMALTADA DIMENSÕES ATÉ 30x30cm (900 cm ²) - PEI-5/PEI-4	SEINFRA	M2	0,857705	22,00	18,87
Total:						18,87

Código	SERVIÇOS	Fonte	Unid.	Coefficiente	Preço	Total
C4429	ARGAMASSA DE CIMENTO E AREIA PEN. TRAÇO 1:5	SEINFRA	M3	0,015595	472,74	7,37
Total:						7,37

Valor Simples:	36,17
Valor Encargos (36,61%):	12,56
Valor com Encargos:	48,73
Total Geral:	48,73

7.1. C4162 - FOSSA SÉPTICA E SUMIDOURO EM ANÉIS D=1,20M (UN)

Código	MAO DE OBRA	Fonte	Unid.	Coefficiente	Preço	Total
12391	PEDREIRO	SEINFRA	H	7,018191	12,25	85,97
12543	SERVENTE	SEINFRA	H	3,898995	8,35	32,56
Total:						118,53

Código	MATERIAIS	Fonte	Unid.	Coefficiente	Preço	Total
10109	AREIA MEDIA	SEINFRA	M3	0,084998	46,00	3,91
10805	CIMENTO PORTLAND	SEINFRA	KG	56,847347	0,50	28,42
17964	ANEL PRE-MOLDADO DE CONCRETO D=1,20M, h=0,50M	SEINFRA	UN	4,678794	110,30	516,07
17965	TAMPA PRE-MOLDADA DE CONCRETO P/ FOSSA E SUMIDOURO DE D=1,20M, E=0,10M	SEINFRA	UN	1,559598	128,67	200,67
17966	LAJE DE FUNDO P/ FOSSA DE D=1,20M, E=0,10M	SEINFRA	UN	0,779799	128,67	100,34
Total:						849,41

Código	SERVIÇOS	Fonte	Unid.	Coefficiente	Preço	Total
C2593	TUBO PVC BRANCO P/ ESGOTO D=100MM (4')	SEINFRA	M	3,119196	24,59	76,70
C2781	ESCAVAÇÃO MANUAL SOLO DE 1ª CAT. PROF. DE 1.51 a 3.00m	SEINFRA	M3	6,269584	29,21	183,13

CNPJ: 12943737.0001-27 / CGF 06.630.545-4

Rua Cel. Lúcio, 414, Sala 11 Shopping Bonfim – Centro – Crateús\CE

CEP: 63.700-000 – FONE: 88 9 9986-0506

Email: almeida.projetos@yahoo.com.br

Paulo Silvio Rodrigues de Almeida
 Almeida Projetos e Construções Ltda
 CNPJ: 12.943.737/0001-27
 Paulo Silvio Rodrigues de Almeida
 Sócio Administrador
 CPF 540 015 103-59



ALMEIDA

PROJETOS E CONSTRUÇÕES EIRELI - M.E.



C2860	LASTRO DE AREIA ADQUIRIDA	SEINFRA	M3	0,179354	63,75	11,43
C2862	LASTRO DE BRITA	SEINFRA	M3	0,179354	81,09	14,54
C2921	REATERRO C/COMPACTAÇÃO MANUAL S/CONTROLE, MATERIAL DA VALA	SEINFRA	M3	4,304490	14,19	61,08

Total:	346,89
Valor Simples:	1.125,76
Valor Encargos (88,81%):	189,08
Valor com Encargos:	1.314,84
Total Geral:	1.314,84

7.2. C1948 - PONTO HIDRÁULICO, MATERIAL E EXECUÇÃO (PT)

Código	MAO DE OBRA	Fonte	Unid.	Coefficiente	Preço	Total
10043	AJUDANTE DE ENCANADOR	SEINFRA	H	2,329050	9,01	20,98
12320	ENCANADOR	SEINFRA	H	2,329050	12,25	28,53
12543	SERVENTE	SEINFRA	H	1,940875	8,35	16,21

Total: 65,72

Código	MATERIAIS	Fonte	Unid.	Coefficiente	Preço	Total
10108	AREIA GROSSA	SEINFRA	M3	0,002717	46,00	0,12
10441	CAL HIDRATADA	SEINFRA	KG	1,940875	0,67	1,30
10805	CIMENTO PORTLAND	SEINFRA	KG	1,940875	0,50	0,97
10884	COTOVELO PVC SOLDÁVEL DE 25MM	SEINFRA	UN	1,552700	0,52	0,81
10885	COTOVELO PVC SOLDÁVEL DE 32MM	SEINFRA	UN	3,105400	1,43	4,44
11293	JOELHO PVC ROSCAVEL DE 1"	SEINFRA	UN	0,776350	3,04	2,36
11412	LUVA PVC SOLDÁVEL DE 32MM	SEINFRA	UN	1,552700	1,22	1,89
11426	LUVA REDUÇÃO PVC SOLDÁVEL DE 32X25MM	SEINFRA	UN	0,776350	2,28	1,77
11973	TE PVC SOLDÁVEL 32MM	SEINFRA	UN	0,776350	2,30	1,79
12200	TUBO PVC SOLDÁVEL DE 25MM (3/4')	SEINFRA	M	0,931620	2,70	2,52
12201	TUBO PVC SOLDÁVEL DE 32MM (1')	SEINFRA	M	3,881750	6,00	23,29

Total: 41,26

Valor Simples:	76,06
Valor Encargos (88,81%):	30,92
Valor com Encargos:	106,98
Total Geral:	106,98

7.3. C1950 - PONTO SANITÁRIO, MATERIAL E EXECUÇÃO (PT)

Código	MAO DE OBRA	Fonte	Unid.	Coefficiente	Preço	Total
10043	AJUDANTE DE ENCANADOR	SEINFRA	H	2,339028	9,01	21,07
12320	ENCANADOR	SEINFRA	H	2,339028	12,25	28,65
12543	SERVENTE	SEINFRA	H	1,949190	8,35	16,28

Total: 66,00

Código	MATERIAIS	Fonte	Unid.	Coefficiente	Preço	Total
10108	AREIA GROSSA	SEINFRA	M3	0,003119	46,00	0,14
10441	CAL HIDRATADA	SEINFRA	KG	2,339028	0,67	1,57
10805	CIMENTO PORTLAND	SEINFRA	KG	2,339028	0,50	1,17
11282	JOELHO PVC PARA ESGOTO DE 100MM	SEINFRA	UN	0,779676	5,44	4,24
11283	JOELHO PVC PARA ESGOTO DE 40MM	SEINFRA	UN	1,559352	1,07	1,67

CNPJ: 12943737.0001-27 / CGF 06.630.545-4

Rua Cel. Lúcio, 414, Sala 11 Shopping Bonfim - Centro - Crateús\CE

CEP: 63.700-000 - FONE: 88 9 9986-0506


Email: almeida.projetos@yahoo.com.br

Paulo de Melo Neto
 Almeida Projetos e Construções Ltda
 CNPJ: 12.943.737/0001-27
 Ponto Silvio Rodrigues de Almeida
 Sócio Administrador
 CPF 540 015 103-59



ALMEIDA

PROJETOS E CONSTRUÇÕES EIRELI - M.E.



11284	JOELHO PVC PARA ESGOTO DE 50MM	SEINFRA	UN	0,779676	2,40	1,87
12012	TE PVC RIGIDO. PARA ESGOTO - 100MM (4')	SEINFRA	UN	0,779676	13,53	10,55
12013	TE PVC RIGIDO. PARA ESGOTO - 40MM (1 1/2')	SEINFRA	UN	0,779676	2,85	2,22
12193	TUBO PVC ESGOTO DE 100MM (4')	SEINFRA	M	0,257293	11,14	2,87
12194	TUBO PVC ESGOTO DE 40MM (1 1/2')	SEINFRA	M	1,169514	3,17	3,71
12195	TUBO PVC ESGOTO DE 50MM (2')	SEINFRA	M	0,389838	5,13	2,00
Total:						32,01

Valor Simples:	66,96
Valor Encargos (88,81%):	31,05
Valor com Encargos:	98,01
Total Geral:	98,01

8.1. C1994 - PORTA TIPO PARANÁ (S/ACESSÓRIOS) (M2)

Código	MAO DE OBRA	Fonte	Unid.	Coefficiente	Preço	Total
10041	AJUDANTE DE CARPINTEIRO	SEINFRA	H	0,927849	9,01	8,36
10498	CARPINTEIRO	SEINFRA	H	0,927849	12,25	11,37
Total:						19,73

Código	MATERIAIS	Fonte	Unid.	Coefficiente	Preço	Total
11715	PORTA TIPO PARANÁ	SEINFRA	M2	0,779705	47,62	37,13
Total:						37,13

Valor Simples:	47,58
Valor Encargos (88,81%):	9,28
Valor com Encargos:	56,86
Total Geral:	56,86

8.2. C4421 - FORRAMENTO DE MADEIRA L = 15 cm (C)

Código	MAO DE OBRA	Fonte	Unid.	Coefficiente	Preço	Total
10041	AJUDANTE DE CARPINTEIRO	SEINFRA	H	0,389906	9,01	3,51
10498	CARPINTEIRO	SEINFRA	H	0,389906	12,25	4,78
12391	PEDREIRO	SEINFRA	H	1,091737	12,25	13,37
12543	SERVENTE	SEINFRA	H	1,091737	8,35	9,12
Total:						30,78

Código	MATERIAIS	Fonte	Unid.	Coefficiente	Preço	Total
10109	AREIA MEDIA	SEINFRA	M3	0,008266	46,00	0,38
10209	BATENTE DE PEROBA (MADEIRA DE 1ª QUALIDADE) PARA PORTA 1FL	SEINFRA	UN	0,779812	88,40	68,94
10441	CAL HIDRATADA	SEINFRA	KG	1,341277	0,67	0,90
11590	PARAFUSO PARA MADEIRA DE 80MM	SEINFRA	UN	9,357744	0,27	2,53
11724	PREGO	SEINFRA	KG	0,155962	8,42	1,31
11919	TACO PARA FIXAÇÃO DE BATENTE/RODAPÉ	SEINFRA	UN	4,678872	0,65	3,04
18269	FORRAMENTO DE MADEIRA L = 15 cm	SEINFRA	M	3,977041	17,00	67,61
Total:						144,71

Valor Simples:	161,00
Valor Encargos (88,81%):	14,48
Valor com Encargos:	175,48

CNPJ: 12943737.0001-27 / CGF 06.630.545-4

Rua Cel. Lúcio, 414, Sala 11 Shopping Bonfim - Centro - Crateús\CE

CEP: 63.700-000 - FONE: 88 9 9986-0506

Email: almeida.projetos@yahoo.com.br

Almeida Projetos e Construções Ltda

CNPJ: 12.943.737/0001-27

Paulo Sílvio Rodrigues de Almeida


Sócio Administrador

CPF 540 015 103-59



ALMEIDA

PROJETOS E CONSTRUÇÕES EIRELI - M.E.



Total Geral: 175,48

8.3. C4422 - ALIZAR DE MADEIRA L= 5 cm (1 FACE) (CI)

Código	MAO DE OBRA	Fonte	Unid.	Coefficiente	Preço	Total
10041	AJUDANTE DE CARPINTEIRO	SEINFRA	H	0,273045	9,01	2,46
10498	CARPINTEIRO	SEINFRA	H	0,273045	12,25	3,34
Total:						5,80

Código	MATERIAIS	Fonte	Unid.	Coefficiente	Preço	Total
11724	PREGO	SEINFRA	KG	0,078013	8,42	0,66
18268	ALIZAR DE MADEIRA L = 5 cm	SEINFRA	M	4,056671	3,00	12,17
Total:						12,83

Valor Simples: 15,90
Valor Encargos (88,81%): 2,73
Valor com Encargos: 18,63
Total Geral: 18,63

8.4. C1361 - FECHADURA COMPLETA PARA PORTA INTERNA (UN)

Código	MAO DE OBRA	Fonte	Unid.	Coefficiente	Preço	Total
10041	AJUDANTE DE CARPINTEIRO	SEINFRA	H	1,559846	9,01	14,05
10498	CARPINTEIRO	SEINFRA	H	1,559846	12,25	19,11
Total:						33,16

Código	MATERIAIS	Fonte	Unid.	Coefficiente	Preço	Total
11155	FECHADURA COMPLETA PARA PORTA INTERNA	SEINFRA	UN	0,779923	35,93	28,02
Total:						28,02

Valor Simples: 45,58
Valor Encargos (88,81%): 15,60
Valor com Encargos: 61,18
Total Geral: 61,18

9.1. C1947 - PONTO ELÉTRICO, MATERIAL E EXECUÇÃO (PT)

Código	MAO DE OBRA	Fonte	Unid.	Coefficiente	Preço	Total
10042	AJUDANTE DE ELETRICISTA	SEINFRA	H	2,339412	9,01	21,08
12312	ELETRICISTA	SEINFRA	H	2,339412	12,25	28,66
12543	SERVENTE	SEINFRA	H	1,949510	8,35	16,28
Total:						66,01

Código	MATERIAIS	Fonte	Unid.	Coefficiente	Preço	Total
10356	CABO ISOLADO PVC 750V 2,5 MM2	SEINFRA	M	9,357648	1,15	10,76
10419	CAIXA ESTAMPADA 3"X3", 4"X2", 4"X4" - CHAPA 18	SEINFRA	UN	0,779804	2,46	1,92
10428	CAIXA PASSAG. CHAPA C/TAMPA PARAF. 100X100X80MM	SEINFRA	UN	0,779804	7,41	5,78
10957	CURVA DE PVC RIGIDO PARA ELETRODUTO DE 3/4"	SEINFRA	UN	0,779804	2,00	1,56
10981	DISJUNTOR MONOPOLAR 16A	SEINFRA	UN	0,077980	7,42	0,58
11075	ELETRODUTO DE PVC RIGIDO 3/4"	SEINFRA	M	2,339412	3,22	7,53
11105	ESPELHO 4"X2" OU 3"X3"	SEINFRA	UN	0,779804	3,81	2,97
11181	FITA ISOLANTE	SEINFRA	M	2,339412	0,57	1,33
11262	INTERRUPTOR 2 TECLAS PARALELO 1 TOMADA 2POLOS	SEINFRA	UN	0,779804	16,90	13,18

CNPJ: 12943737.0001-27 / CGF 06.630.545-4

Rua Cel. Lúcio, 414, Sala 11 Shopping Bonfim - Centro - Crateús\CE

CEP: 63.700-000 - FONE: 88 9 9986-0506

Email: almeida.projetos@yahoo.com.br


Carla de Almeida
 Almeida Projetos e Construções Ltda
 CNPJ: 12.943.737/0001-27
 Paulo Silvio Rodrigues de Almeida
 Sócio Administrador
 CPF 540 015 103-59

Handwritten signatures and initials.



ALMEIDA

PROJETOS E CONSTRUÇÕES EIRELI - M.E.



11409	LUVA DE PVC RIGIDO PARA ELETRODUTO 3/4"	SEINFRA	UN	1,559608	0,80	1,25
Total:						46,86
Valor Simples:						81,81
Valor Encargos (88,81%):						31,06
Valor com Encargos:						112,87
Total Geral:						112,87

9.2. C1640 - LUMINÁRIA FLUORESCENTE COMPLETA C/1 LÂMPADA DE 20W (UN)						
Código	MAO DE OBRA	Fonte	Unid.	Coefficiente	Preço	Total
10042	AJUDANTE DE ELETRICISTA	SEINFRA	H	0,389919	9,01	3,51
12312	ELETRICISTA	SEINFRA	H	0,779837	12,25	9,55
Total:						13,07

Código	MATERIAIS	Fonte	Unid.	Coefficiente	Preço	Total
11360	LUMINARIA FLUOR. 1X20W COMPLETA C/ LAMPADA	SEINFRA	UN	0,779837	34,27	26,73
Total:						26,73
Valor Simples:						33,64
Valor Encargos (88,81%):						6,15
Valor com Encargos:						39,79
Total Geral:						39,79

9.3. C1663 - LUMINÁRIA FLUORESCENTE COMPLETA C/ 1 LÂMPADA 40W (UN)						
Código	MAO DE OBRA	Fonte	Unid.	Coefficiente	Preço	Total
10042	AJUDANTE DE ELETRICISTA	SEINFRA	H	0,389898	9,01	3,51
12312	ELETRICISTA	SEINFRA	H	0,779796	12,25	9,55
Total:						13,07

Código	MATERIAIS	Fonte	Unid.	Coefficiente	Preço	Total
11361	LUMINARIA FLUOR. 1X40W COMPLETA C/ LAMPADA	SEINFRA	UN	0,779796	36,00	28,07
Total:						28,07
Valor Simples:						35,00
Valor Encargos (88,81%):						6,14
Valor com Encargos:						41,14
Total Geral:						41,14

9.4. C1666 - LUMINÁRIA FLUORESCENTE COMPLETA C/2 LÂMPADAS DE 40W (UN)						
Código	MAO DE OBRA	Fonte	Unid.	Coefficiente	Preço	Total
10042	AJUDANTE DE ELETRICISTA	SEINFRA	H	0,857830	9,01	7,73
12312	ELETRICISTA	SEINFRA	H	0,857830	12,25	10,51
Total:						18,24

Código	MATERIAIS	Fonte	Unid.	Coefficiente	Preço	Total
11364	LUMINARIA FLUORESCENTE 2X40W COMPLETA COM LAMPADA	SEINFRA	UN	0,779845	55,63	43,38
Total:						43,38
Valor Simples:						53,04
Valor Encargos (88,81%):						8,58
Valor com Encargos:						61,62
Total Geral:						61,62

10.1. C1615 - LATEX DUAS DEMÃOS EM PAREDES INTERNAS S/MASSA (M2)						
Código	MAO DE OBRA	Fonte	Unid.	Coefficiente	Preço	Total

CNPJ: 12943737.0001-27 / CGF 06.630.545-4
 Rua Cel. Lúcio, 414, Sala 11 Shopping Bonfim – Centro – Crateús\CE
 CEP: 63.700-000 – FONE: 88 9 9986-0506
 Email: almeida.projetos@yahoo.com.br


Paulo Sílvio Rodrigues de Almeida
 Almeida Projetos e Construções Ltda
 CNPJ: 12.943.737/0001-27
 Paulo Sílvio Rodrigues de Almeida
 Sócio Administrador
 CPF 540 015 103-59

Handwritten signatures and initials.



ALMEIDA

PROJETOS E CONSTRUÇÕES EIRELI - M.E.



10045	AJUDANTE DE PINTOR	SEINFRA	H	0,272992	9,01	2,46
12395	PINTOR	SEINFRA	H	0,311991	12,25	3,82
Total:						6,28

Código	MATERIAS	Fonte	Unid.	Coefficiente	Preço	Total
11347	LIXA PARA MADEIRA/MASSA	SEINFRA	UN	0,194995	0,55	0,11
11490	LÍQUIDO SELADOR PARA PINTURA LATEX	SEINFRA	L	0,093597	7,35	0,69
12096	TINTA LATEX	SEINFRA	L	0,132596	13,10	1,74
Total:						2,53

Valor Simples:	5,86
Valor Encargos (88,81%):	2,95
Valor com Encargos:	8,81
Total Geral:	8,81

10.2. C1616 - LATEX TRÊS DEMÃOS EM PAREDES EXTERNAS S/MASSA (M2)

Código	MAO DE OBRA	Fonte	Unid.	Coefficiente	Preço	Total
10045	AJUDANTE DE PINTOR	SEINFRA	H	0,311994	9,01	2,81
12395	PINTOR	SEINFRA	H	0,389992	12,25	4,78
Total:						7,59

Código	MATERIAS	Fonte	Unid.	Coefficiente	Preço	Total
10035	AGUARRAZ MINERAL	SEINFRA	L	0,038999	10,46	0,41
11347	LIXA PARA MADEIRA/MASSA	SEINFRA	UN	0,194996	0,55	0,11
11488	LÍQUIDO PREPARADOR DE SUPERFICIES	SEINFRA	L	0,093598	15,37	1,44
12097	TINTA LATEX ACRÍLICA	SEINFRA	L	0,187196	13,45	2,52
Total:						4,47

Valor Simples:	8,49
Valor Encargos (88,81%):	3,57
Valor com Encargos:	12,06
Total Geral:	12,06

10.3. C0589 - CAIAÇÃO EM TRÊS DEMÃOS EM PAREDES (M2)

Código	MAO DE OBRA	Fonte	Unid.	Coefficiente	Preço	Total
12395	PINTOR	SEINFRA	H	0,233488	12,25	2,86
Total:						2,86

Código	MATERIAS	Fonte	Unid.	Coefficiente	Preço	Total
12496	SUPERCAL	SEINFRA	KG	0,350231	0,96	0,34
Total:						0,34

Valor Simples:	1,86
Valor Encargos (88,81%):	1,34
Valor com Encargos:	3,20
Total Geral:	3,20

10.4. C1206 - EMASSAMENTO DE ESQUADRIAS DE MADEIRA P/TINTA ÓLEO OU ESMALTE 2 DEMÃOS (M2)


Código	MAO DE OBRA	Fonte	Unid.	Coefficiente	Preço	Total
10045	AJUDANTE DE PINTOR	SEINFRA	H	0,233814	9,01	2,11
12395	PINTOR	SEINFRA	H	0,272783	12,25	3,34
Total:						5,45

Código	MATERIAS	Fonte	Unid.	Coefficiente	Preço	Total
11347	LIXA PARA MADEIRA/MASSA	SEINFRA	UN	0,389690	0,55	0,21
11512	MASSA CORRIDA A BASE DE OLEO	SEINFRA	KG	0,350721	9,46	3,32

CNPJ: 12943737.0001-27 / CGF 06.630.545-4
 Rua Cel. Lúcio, 414, Sala 11 Shopping Bonfim – Centro – Crateús\CE
 CEP: 63.700-000 – FONE: 88 9 9986-0506
 Email: almeida.projetos@yahoo.com.br

Paulo Henrique Almeida
 Almeida Projetos e Construções Ltda
 CNPJ: 12.943.737/0001-27
 Paulo Silvio Rodrigues de Almeida
 Sócio Administrador
 CPF 540 015 103-59

Handwritten signatures and initials.



Total:	3,58
Valor Simples:	6,42
Valor Encargos (88,81%):	2,56
Valor com Encargos:	8,98
Total Geral:	8,98

11.1. C3410 - CALÇADA DE PROTEÇÃO EM CIMENTADO C/ BASE DE CONCRETO L=0,60m (M2)						
Código	SERVIÇOS	Fonte	Unid.	Coefficiente	Preço	Total
C0055	ALVENARIA DE EMBASAMENTO DE TUIOLO COMUM, C/ARGAMASSA MISTA C/ CAL HIDRATADA	SEINFRA	M3	0,140360	440,29	61,80
C1213	EMBOÇO C/ ARGAMASSA MISTA DE CIMENTO, CAL HIDRATADA E AREIA S/PENEIRAR TRAÇO 1:2:9 ESP.= 20mm P/ PAREDE	SEINFRA	M2	0,405484	18,94	7,68
C1609	LASTRO DE CONCRETO INCLUINDO PREPARO E LANÇAMENTO	SEINFRA	M3	0,054584	349,31	19,07
C1915	PISO CIMENTADO C/ ARGAMASSA DE CIMENTO E AREIA S/ PENEIRAR, TRAÇO 1:4, ESP.= 1.5cm	SEINFRA	M2	0,779776	25,43	19,83
C2121	REBOCO C/ARGAMASSA DE CAL EM PASTA E AREIA PENEIRADA TRAÇO 1:3 ESP=5 mm P/PAREDE	SEINFRA	M2	0,405484	12,86	5,21
C2784	ESCAVAÇÃO MANUAL SOLO DE 1A.CAT. PROF. ATÉ 1.50m	SEINFRA	M3	0,093573	22,12	2,07
C2898	PINTURA HIDRACOR	SEINFRA	M2	0,405484	6,71	2,72
C2921	REATERRO C/COMPACTAÇÃO MANUAL S/CONTROLE, MATERIAL DA VALA	SEINFRA	M3	0,093573	14,19	1,33
Total:						119,71

Valor Simples:	89,14
Valor Encargos (88,81%):	30,57
Valor com Encargos:	119,71
Total Geral:	119,71

Crateús - Ce, 21 de MARÇO de 2016

Paulo Sílvio Rodrigues de Almeida
 Almeida Projetos e Construções Ltda
 CNPJ: 12.943.737/0001-27
 Paulo Sílvio Rodrigues de Almeida
 Sócio Administrador
 CPF 340 015 103-59

[Handwritten signature]

[Handwritten signature]

Ref.: TOMADA DE PREÇOS Nº SETP001/16
OBJETO: REFORMA E MANUTENÇÃO DAS ESCOLAS EM FUNCIONAMENTO NO ANO LETIVO DE 2016, Junto a Secretaria de Educação, Lazer e Esporte de Novo Oriente.

COMPOSIÇÕES AUXILIARES						
OBRA:	REFORMA E MANUTENÇÃO DAS ESCOLAS EM FUNCIONAMENTO NO ANO LETIVO DE 2016					
ENDEREÇO:	ZONA RURAL E URBANA DO MUNICIPIO DE NOVO ORIENTE - CE					
CLIENTE:	PREFEITURA MUNICIPAL DE NOVO ORIENTE					
DATA:	29/03/2016	FONTE	VERSÃO	HORA	MES	DATA REF.
BDI:	21,21	SEINFRA	023.1 COM DESONERAÇÃO	88,81	-	09/2014
10578 - CAMINHÃO BASCULANTE 6 M3 (CHI)						
Código	DEFAULT	Fonte	Unid.	Coefficiente	Preço	Total
12702	JUROS	SEINFRA	H	8,838529	1,00	8,84
12722	MÃO DE OBRA DE OPERAÇÃO DO CAMINHÃO BASCULANTE 6M3	SEINFRA	H	1,000000	13,97	13,97
Total:						22,81
Valor Simples:						16,24
Valor Encargos (88,81%):						6,57
Valor com Encargos:						22,81
Total Geral:						22,81
12722 - MÃO DE OBRA DE OPERAÇÃO DO CAMINHÃO BASCULANTE 6M3						
Código	MAO DE OBRA	Fonte	Unid.	Coefficiente	Preço	Total
12380	MOTORISTA	SEINFRA	H	1,000000	13,97	13,97
Total:						13,97
Valor Simples:						7,40
Valor Encargos (88,81%):						6,57
Valor com Encargos:						13,97
Total Geral:						13,97
C3130 - AREIA DE RIO - EXTRAÇÃO						
Código	EQUIPAMENTOS (HORARIO)	Fonte	Unid.	Coefficiente	Preço	Total
10596	CARREGADEIRA DE PNEUS HP 180 (CHI)	SEINFRA	H	0,000000	42,60	0,00
10666	TRATOR DE ESTEIRAS C/LÂMINA E ESC. HP 155 (CHI)	SEINFRA	H	0,000694	45,91	0,03
10710	CARREGADEIRA DE PNEUS HP 180 (CHP)	SEINFRA	H	0,013889	205,08	2,85
10779	TRATOR DE ESTEIRAS C/LÂMINA E ESC. HP 155 (CHP)	SEINFRA	H	0,013194	205,20	2,71
Total:						5,59
Código	MAO DE OBRA	Fonte	Unid.	Coefficiente	Preço	Total
12543	SERVENTE	SEINFRA	H	0,027778	8,35	0,23
Total:						0,23
Valor Simples:						5,48

CNPJ: 12943737.0001-27 / CGF 06.630.545-4

Rua Cel. Lúcio, 414, Sala 11 Shopping Bonfim – Centro – Crateús\CE

CEP: 63.700-000 – FONE: 88 9 9986-0506


Email: almeida.projetos@yahoo.com.br

 Paulo Silveiro de Almeida
 Almeida Projetos e Construções Ltda
 CNPJ: 12.943.737/0001-27
 Paulo Silveiro Rodrigues de Almeida
 Sócio Administrador
 CPF 540 015 103-59



ALMEIDA

PROJETOS E CONSTRUÇÕES EIRELI - M.E.



Valor Encargos (88.81%):	0,34
Valor com Encargos:	5,82
Total Geral:	5,82

10596 - CARREGADEIRA DE PNEUS HP 180 (CHI)						
Código	DEFAULT	Fonte	Unid.	Coefficiente	Preço	Total
12702	JUROS	SEINFRA	H	25,717500	1,00	25,72
12755	MÃO DE OBRA DE OPERAÇÃO DA CARREGADEIRA DE PNEUS (180 HP)	SEINFRA	H	1,000000	16,88	16,88
Total:						42,60

Valor Simples:	34,66
Valor Encargos (88.81%):	7,94
Valor com Encargos:	42,60
Total Geral:	42,60

12755 - MÃO DE OBRA DE OPERAÇÃO DA CARREGADEIRA DE PNEUS (180 HP)						
Código	MAO DE OBRA	Fonte	Unid.	Coefficiente	Preço	Total
12550	OPERADOR DE CARREGADEIRA	SEINFRA	H	1,000000	16,88	16,88
Total:						16,88

Valor Simples:	8,94
Valor Encargos (88.81%):	7,94
Valor com Encargos:	16,88
Total Geral:	16,88

10666 - TRATOR DE ESTEIRAS C/LÂMINA E ESC. HP 155 (CHI)						
Código	DEFAULT	Fonte	Unid.	Coefficiente	Preço	Total
12702	JUROS	SEINFRA	H	27,883059	1,00	27,88
12842	MÃO DE OBRA DE OPERAÇÃO DO TRATOR DE ESTEIRAS C/ LÂMINA E ESC. (155 HP)	SEINFRA	H	1,000000	18,03	18,03
Total:						45,91

Valor Simples:	37,43
Valor Encargos (88.81%):	8,48
Valor com Encargos:	45,91
Total Geral:	45,91

12842 - MÃO DE OBRA DE OPERAÇÃO DO TRATOR DE ESTEIRAS C/ LÂMINA E ESC. (155 HP)						
Código	MAO DE OBRA	Fonte	Unid.	Coefficiente	Preço	Total
12562	OPERADOR DE TRATOR DE ESTEIRAS	SEINFRA	H	1,000000	18,03	18,03
Total:						18,03

Valor Simples:	9,55
Valor Encargos (88.81%):	8,48
Valor com Encargos:	18,03
Total Geral:	18,03

10710 - CARREGADEIRA DE PNEUS HP 180 (CHP)						
Código	DEFAULT	Fonte	Unid.	Coefficiente	Preço	Total
12701	DEPRECIÇÃO	SEINFRA	H	38,100000	1,00	38,10
12702	JUROS	SEINFRA	H	25,717500	1,00	25,72
12703	MANUTENÇÃO	SEINFRA	H	57,150000	1,00	57,15

CNPJ: 12943737.0001-27 / CGF 06.630.545-4
 Rua Cel. Lúcio, 414, Sala 11 Shopping Bonfim - Centro - Crateús\CE
 CEP: 63.700-000 - FONE: 88 9 9986-0506
 Email: almeida.projetos@yahoo.com.br


Paulo Sérgio Rodrigues de Almeida
 Almeida Projetos e Construções Ltda
 CNPJ: 12.943.737/0001-27
 Paulo Sérgio Rodrigues de Almeida
 Sócio Administrador
 CPF 540 015 103-59

Handwritten signatures and initials.



ALMEIDA

PROJETOS E CONSTRUÇÕES EIRELI - M.E.



12754	MATERIAL DE OPERAÇÃO DA CARREGADEIRA DE PNEUS (180 HP)	SEINFRA	H	1,000000	67,23	67,23
12755	MÃO DE OBRA DE OPERAÇÃO DA CARREGADEIRA DE PNEUS (180 HP)	SEINFRA	H	1,000000	16,88	16,88

Total:	205,08
Valor Simples:	197,14
Valor Encargos (88,81%):	7,94
Valor com Encargos:	205,08
Total Geral:	205,08

12754 - MATERIAL DE OPERAÇÃO DA CARREGADEIRA DE PNEUS (180 HP)

Código	DEFAULT	Fonte	Unid.	Coefficiente	Preço	Total
12706	OLEO DIESEL	SEINFRA	L	27,000000	2,49	67,23

Total:	67,23
Valor Simples:	67,23
Valor Encargos:	0,00
Valor com Encargos:	67,23
Total Geral:	67,23

10779 - TRATOR DE ESTEIRAS C/LÂMINA E ESC. HP 155 (CHP)

Código	DEFAULT	Fonte	Unid.	Coefficiente	Preço	Total
12701	DEPRECIÇÃO	SEINFRA	H	33,797647	1,00	33,80
12702	JUROS	SEINFRA	H	27,883059	1,00	27,88
12703	MANUTENÇÃO	SEINFRA	H	67,595294	1,00	67,60
12841	MATERIAL DE OPERAÇÃO DO TRATOR DE ESTEIRAS C/ LÂMINA E ESC. (155 HP)	SEINFRA	H	1,000000	57,89	57,89
12842	MÃO DE OBRA DE OPERAÇÃO DO TRATOR DE ESTEIRAS C/ LÂMINA E ESC. (155 HP)	SEINFRA	H	1,000000	18,03	18,03

Total:	205,20
Valor Simples:	196,72
Valor Encargos (88,81%):	8,48
Valor com Encargos:	205,20
Total Geral:	205,20

12841 - MATERIAL DE OPERAÇÃO DO TRATOR DE ESTEIRAS C/ LÂMINA E ESC. (155 HP)

Código	DEFAULT	Fonte	Unid.	Coefficiente	Preço	Total
12706	OLEO DIESEL	SEINFRA	L	23,250000	2,49	57,89

Total:	57,89
Valor Simples:	57,89
Valor Encargos:	0,00
Valor com Encargos:	57,89
Total Geral:	57,89

G3253 - BRITA PRODUZIDA PARA USOS DIVERSOS

Código	EQUIPAMENTOS (CHORARIO)	Fonte	Unid.	Coefficiente	Preço	Total
10594	CARREGADEIRA DE PNEUS HP 111 (CHI)	SEINFRA	H	0,015833	30,73	0,49
10618	CONJUNTO DE BRITAGEM 30 M3/H (CHI)	SEINFRA	H	0,000000	83,36	0,00
10626	GRUPO GERADOR 145 KVA	SEINFRA	H	0,000000	15,14	0,00

CNPJ: 12943737.0001-27 / CGF 06.630.545-4

Rua Cel. Lúcio, 414, Sala 11 Shopping Bonfim - Centro - Crateús(CE

CEP: 63.700-000 - FONE: 88 9 9986-0506

Email: almeida.projetos@yahoo.com.br

Almeida Projetos e Construções Ltda

CNPJ: 12.943.737/0001-27

Paulo Silvio Rodrigues de Almeida

Sócio Administrador

CPF 540 015 103-59

Handwritten signatures and initials.



ALMEIDA

PROJETOS E CONSTRUÇÕES EIRELI - M.E.



	(CHI)					
10708	CARREGADEIRA DE PNEUS HP 111 (CHP)	SEINFRA	H	0,025833	123,49	3,19
10732	CONJUNTO DE BRITAGEM 30 M3/H (CHP)	SEINFRA	H	0,041667	322,92	13,46
10740	GRUPO GERADOR 145 KVA (CHP)	SEINFRA	H	0,041667	90,37	3,77
Total:						20,90

Código	MAO DE OBRA	Fonte	Unid.	Coefficiente	Preço	Total
12543	SERVENTE	SEINFRA	H	0,208333	8,35	1,74
Total:						1,74

Código	MATERIAIS	Fonte	Unid.	Coefficiente	Preço	Total
12528	PEÇAS DE DESGASTE DO BRITADOR	SEINFRA	CJ	0,000400	26.583,18	10,63
Total:						10,63

Código	SERVIÇOS	Fonte	Unid.	Coefficiente	Preço	Total
C3235	ROCHA PARA BRITAGEM	SEINFRA	M3	1,100000	23,61	25,97
Total:						25,97

Valor Simples:	52,79
Valor Encargos (98.81%):	6,45
Valor com Encargos:	59,24
Total Geral:	59,24

C3235 - ROCHA PARA BRITAGEM

Código	EQUIPAMENTOS (CHORARO)	Fonte	Unid.	Coefficiente	Preço	Total
10614	COMPRESSOR DE AR 250 PCM (CHI)	SEINFRA	H	0,000000	21,88	0,00
10645	PERFURATRIZ PNEUMÁTICA (CHI)	SEINFRA	H	0,000000	12,73	0,00
10728	COMPRESSOR DE AR 250 PCM (CHP)	SEINFRA	H	0,058824	72,82	4,28
10759	PERFURATRIZ PNEUMÁTICA (CHP)	SEINFRA	H	0,176471	14,93	2,63
Total:						6,92

Código	MAO DE OBRA	Fonte	Unid.	Coefficiente	Preço	Total
10221	BLASTER	SEINFRA	H	0,058824	17,56	1,03
12543	SERVENTE	SEINFRA	H	0,588235	8,35	4,91
Total:						5,94

Código	MATERIAIS	Fonte	Unid.	Coefficiente	Preço	Total
10860	CORDEL DETONANTE	SEINFRA	M	1,240000	2,72	3,37
12326	ESPOLETA	SEINFRA	UN	0,009000	2,35	0,02
12329	ESTOPIM	SEINFRA	M	0,060000	2,75	0,16
12507	DINAMITE 60%	SEINFRA	KG	0,050000	14,25	0,71
12535	SÉRIE DE BROCAS S.12 D=22MM	SEINFRA	JG	0,000500	3.988,80	1,99
12568	DINAMITE GRANULADA	SEINFRA	KG	0,540000	8,30	4,48
Total:						10,75

Valor Simples:	19,33
Valor Encargos (98.81%):	4,28
Valor com Encargos:	23,61
Total Geral:	23,61

10614 - COMPRESSOR DE AR 250 PCM (CHI)

Código	DEFAULT	Fonte	Unid.	Coefficiente	Preço	Total
--------	---------	-------	-------	--------------	-------	-------

CNPJ: 12943737.0001-27 / CGF 06.630.545-4
 Rua Cel. Lúcio, 414, Sala 11 Shopping Bonfim – Centro – Crateús\CE
 CEP: 63.700-000 – FONE: 88 9 9986-0506
 Email: almeida.projetos@yahoo.com.br

Paulo Silvio Rodrigues de Almeida
 Almeida Projetos e Construções Ltda
 CNPJ: 12.943.737/0001-27
 Paulo Silvio Rodrigues de Almeida
 Sócio Administrador
 CPF 540 015 103-59

Handwritten signature/initials

Handwritten initials



ALMEIDA

PROJETOS E CONSTRUÇÕES EIRELI - M.E.



12702	JUROS	SEINFRA	H	5,000000	1,00	5,00
12776	MÃO DE OBRA DE OPERAÇÃO DO COMPRESSOR DE AR 250 PCM	SEINFRA	H	1,000000	16,88	16,88

Total:	21,88
Valor Simples:	13,94
Valor Encargos (88,81%):	7,94
Valor com Encargos:	21,88
Total Geral:	21,88

12776 - MÃO DE OBRA DE OPERAÇÃO DO COMPRESSOR DE AR 250 PCM

Código	MAO DE OBRA	Fonte	Unid.	Coefficiente	Preço	Total
12553	OPERADOR DE COMPRESSOR DE AR	SEINFRA	H	1,000000	16,88	16,88

Total:	16,88
Valor Simples:	8,94
Valor Encargos (88,81%):	7,94
Valor com Encargos:	16,88
Total Geral:	16,88

10645 - PERFURATRIZ PNEUMÁTICA (CHI)

Código	DEFAULT	Fonte	Unid.	Coefficiente	Preço	Total
12702	JUROS	SEINFRA	H	0,472500	1,00	0,47
12823	MÃO DE OBRA DE OPERAÇÃO DA PERFURATRIZ PNEUMÁTICA	SEINFRA	H	1,000000	12,25	12,25

Total:	12,72
Valor Simples:	6,96
Valor Encargos (88,81%):	5,77
Valor com Encargos:	12,73
Total Geral:	12,73

12823 - MÃO DE OBRA DE OPERAÇÃO DA PERFURATRIZ PNEUMÁTICA

Código	MAO DE OBRA	Fonte	Unid.	Coefficiente	Preço	Total
12523	OPERADOR DE PERFURATRIZ/ROMPEDOR PNEUMATICO	SEINFRA	H	1,000000	12,25	12,25

Total:	12,25
Valor Simples:	6,49
Valor Encargos (88,81%):	5,76
Valor com Encargos:	12,25
Total Geral:	12,25

10728 - COMPRESSOR DE AR 250 PCM (CHP)

Código	DEFAULT	Fonte	Unid.	Coefficiente	Preço	Total
12701	DEPRECIÇÃO	SEINFRA	H	7,500000	1,00	7,50
12702	JUROS	SEINFRA	H	5,000000	1,00	5,00
12703	MANUTENÇÃO	SEINFRA	H	8,333333	1,00	8,33
12775	MATERIAL DE OPERAÇÃO DO COMPRESSOR DE AR 250 PCM	SEINFRA	H	1,000000	35,11	35,11
12776	MÃO DE OBRA DE OPERAÇÃO DO COMPRESSOR DE AR 250	SEINFRA	H	1,000000	16,88	16,88

CNPJ: 12943737.0001-27 / CGF 06.630.545-4

Rua Cel. Lúcio, 414, Sala 11 Shopping Bonfim - Centro - Crateús\CE

CEP: 63.700-000 - FONE: 88 9 9986-0506

Email: almeida.projetos@yahoo.com.br

Paulo Sérgio Rodrigues de Almeida
 Almeida Projetos e Construções Ltda
 CNPJ: 12.943.737/0001-27
 Paulo Sérgio Rodrigues de Almeida
 Sócio Administrador
 CPF 540 015 103-59

Handwritten signatures and initials:
 [Signature]
 [Signature]
 [Signature]



ALMEIDA

PROJETOS E CONSTRUÇÕES EIRELI - M.E.



PCM		Total:	72,82
		Valor Simples:	64,88
		Valor Encargos (88.81%):	7,94
		Valor com Encargos:	72,82
		Total Geral:	72,82

I2775 - MATERIAL DE OPERAÇÃO DO COMPRESSOR DE AR 250 PCM

Código	DEFAULT	Fonte	Unid.	Coefficiente	Preço	Total	
I2706	OLEO DIESEL	SEINFRA	L	14,100000	2,49	35,11	
						Total:	35,11
						Valor Simples:	35,11
						Valor Encargos:	0,00
						Valor com Encargos:	35,11
						Total Geral:	35,11

I0759 - PERFURATRIZ PNEUMÁTICA (CHP)

Código	DEFAULT	Fonte	Unid.	Coefficiente	Preço	Total	
I2701	DEPRECIAÇÃO	SEINFRA	H	1,417500	1,00	1,42	
I2702	JUROS	SEINFRA	H	0,472500	1,00	0,47	
I2703	MANUTENÇÃO	SEINFRA	H	0,787500	1,00	0,79	
I2823	MÃO DE OBRA DE OPERAÇÃO DA PERFURATRIZ PNEUMÁTICA	SEINFRA	H	1,000000	12,25	12,25	
						Total:	14,93
						Valor Simples:	9,17
						Valor Encargos (88.81%):	5,76
						Valor com Encargos:	14,93
						Total Geral:	14,93

I0594 - CARREGAIDEIRA DE PNEUS HP 111 (CHI)

Código	DEFAULT	Fonte	Unid.	Coefficiente	Preço	Total	
I2702	JUROS	SEINFRA	H	13,851000	1,00	13,85	
I2753	MÃO DE OBRA DE OPERAÇÃO DA CARREGAIDEIRA DE PNEUS (111 HP)	SEINFRA	H	1,000000	16,88	16,88	
						Total:	30,73
						Valor Simples:	22,79
						Valor Encargos (88.81%):	7,94
						Valor com Encargos:	30,73
						Total Geral:	30,73

I2753 - MÃO DE OBRA DE OPERAÇÃO DA CARREGAIDEIRA DE PNEUS (111 HP)

Código	MAO DE OBRA	Fonte	Unid.	Coefficiente	Preço	Total	
I2550	OPERADOR DE CARREGAIDEIRA	SEINFRA	H	1,000000	16,88	16,88	
						Total:	16,88
						Valor Simples:	8,94
						Valor Encargos (88.81%):	7,94
						Valor com Encargos:	16,88
						Total Geral:	16,88

CNPJ: 12943737.0001-27 / CGF 06.630.545-4

Rua Cel. Lúcio, 414, Sala 11 Shopping Bonfim - Centro - Crateús\CE

CEP: 63.700-000 - FONE: 88 9 9986-0506

Email: almeida.projetos@yahoo.com.br

Almeida Projetos e Construções Ltda
 Almeida Projetos e Construções Ltda
 CNPJ: 12.943.737/0001-27
 Paulo Silvio Rodrigues de Almeida
 Sócio Administrador
 CPF 540 015 103-59

Handwritten signatures and initials:
 jfr
 jfr
 P.



ALMEIDA

PROJETOS E CONSTRUÇÕES EIRELI - M.E.



10618 - CONJUNTO DE BRITAGEM 30 M3/H (CHI)

Código	DEFAULT	Fonte	Unid.	Coefficiente	Preço	Total
12702	JUROS	SEINFRA	H	65,333333	1,00	65,33
12781	MÃO DE OBRA DE OPERAÇÃO DO CONJUNTO DE BRITAGEM 30 M3/H	SEINFRA	H	1,000000	18,03	18,03
Total:						83,36

Valor Simples:	74,88
Valor Encargos (88.81%):	8,48
Valor com Encargos:	83,36
Total Geral:	83,36

12781 - MÃO DE OBRA DE OPERAÇÃO DO CONJUNTO DE BRITAGEM 30 M3/H

Código	MAO DE OBRA	Fonte	Unid.	Coefficiente	Preço	Total
12554	OPERADOR DE CONJUNTO DE BRITAGEM	SEINFRA	H	1,000000	18,03	18,03
Total:						18,03

Valor Simples:	9,55
Valor Encargos (88.81%):	8,48
Valor com Encargos:	18,03
Total Geral:	18,03

10626 - GRUPO GERADOR 145 KVA (CHI)

Código	DEFAULT	Fonte	Unid.	Coefficiente	Preço	Total
12702	JUROS	SEINFRA	H	2,882250	1,00	2,88
12792	MÃO DE OBRA DE OPERAÇÃO DO GRUPO GERADOR 145 KVA	SEINFRA	H	1,000000	12,25	12,25
Total:						15,13

Valor Simples:	9,37
Valor Encargos (88.81%):	5,77
Valor com Encargos:	15,14
Total Geral:	15,14

12792 - MÃO DE OBRA DE OPERAÇÃO DO GRUPO GERADOR 145 KVA

Código	MAO DE OBRA	Fonte	Unid.	Coefficiente	Preço	Total
12555	OPERADOR DE GRUPO GERADOR	SEINFRA	H	1,000000	12,25	12,25
Total:						12,25

Valor Simples:	6,49
Valor Encargos (88.81%):	5,76
Valor com Encargos:	12,25
Total Geral:	12,25

10708 - CARREGADEIRA DE PNEUS HP 111 (CHP)

Código	DEFAULT	Fonte	Unid.	Coefficiente	Preço	Total
12701	DEPRECIÇÃO	SEINFRA	H	20,520000	1,00	20,52
12702	JUROS	SEINFRA	H	13,851000	1,00	13,85
12703	MANUTENÇÃO	SEINFRA	H	30,780000	1,00	30,78
12752	MATERIAL DE OPERAÇÃO DA CARREGADEIRA DE PNEUS (111 HP)	SEINFRA	H	1,000000	41,46	41,46
12753	MÃO DE OBRA DE OPERAÇÃO DA CARREGADEIRA DE PNEUS	SEINFRA	H	1,000000	16,88	16,88

CNPJ: 12943737.0001-27 / CGF 06.630.545-4
 Rua Cel. Lúcio, 414, Sala 11 Shopping Bonfim – Centro – Crateús\CE
 CEP: 63.700-000 – FONE: 88 9 9986-0506
 Email: almeida.projetos@yahoo.com.br


Paulo S. R. Almeida
 Almeida Projetos e Construções Ltda
 CNPJ: 12.943.737/0001-27
 Paulo Sílvia Rodrigues de Almeida
 Sócio Administrador
 CPF 540 015 103-59

[Handwritten signatures and initials]



ALMEIDA

PROJETOS E CONSTRUÇÕES EIRELI - M.E.



(111 HP)						
					Total:	123,49
					Valor Simples:	115,55
					Valor Encargos (88.81%):	7,94
					Valor com Encargos:	123,49
					Total Geral:	123,49

12752 - MATERIAL DE OPERAÇÃO DA CARREGADEIRA DE PNEUS (111 HP)

Código	DEFAULT	Fonte	Unid.	Coefficiente	Preço	Total	
12706	OLEO DIESEL	SEINFRA	L	16,650000	2,49	41,46	
						Total:	41,46
						Valor Simples:	41,46
						Valor Encargos:	0,00
						Valor com Encargos:	41,46
						Total Geral:	41,46

10732 - CONJUNTO DE BRITAGEM 30 M3/H (CHP)

Código	DEFAULT	Fonte	Unid.	Coefficiente	Preço	Total	
12701	DEPRECIAÇÃO	SEINFRA	H	98,000000	1,00	98,00	
12702	JUROS	SEINFRA	H	65,333333	1,00	65,33	
12703	MANUTENÇÃO	SEINFRA	H	141,555556	1,00	141,56	
12781	MÃO DE OBRA DE OPERAÇÃO DO CONJUNTO DE BRITAGEM 30 M3/H	SEINFRA	H	1,000000	18,03	18,03	
						Total:	322,92
						Valor Simples:	314,44
						Valor Encargos (88.81%):	8,48
						Valor com Encargos:	322,92
						Total Geral:	322,92

10740 - GRUPO GERADOR 145 KVA (CHP)

Código	DEFAULT	Fonte	Unid.	Coefficiente	Preço	Total	
12701	DEPRECIAÇÃO	SEINFRA	H	4,270000	1,00	4,27	
12702	JUROS	SEINFRA	H	2,882250	1,00	2,88	
12703	MANUTENÇÃO	SEINFRA	H	3,736250	1,00	3,74	
12791	MATERIAL DE OPERAÇÃO DO GRUPO GERADOR 145 KVA	SEINFRA	H	1,000000	67,23	67,23	
12792	MÃO DE OBRA DE OPERAÇÃO DO GRUPO GERADOR 145 KVA	SEINFRA	H	1,000000	12,25	12,25	
						Total:	90,37
						Valor Simples:	84,61
						Valor Encargos (88.81%):	5,76
						Valor com Encargos:	90,37
						Total Geral:	90,37

12791 - MATERIAL DE OPERAÇÃO DO GRUPO GERADOR 145 KVA

Código	DEFAULT	Fonte	Unid.	Coefficiente	Preço	Total	
12706	OLEO DIESEL	SEINFRA	L	27,000000	2,49	67,23	
						Total:	67,23
						Valor Simples:	67,23
						Valor Encargos:	0,00

[Handwritten signatures and initials]


CNPJ: 12943737.0001-27 / CGF 06.630.545-4
 Rua Cel. Lúcio, 414, Sala 11 Shopping Bonfim – Centro – Crateús/CE
 CEP: 63.700-000 – FONE: 88 9 9986-0506
 Email: almeida.projetos@yahoo.com.br

[Signature of Paulo Silveiro de Almeida]
 Almeida Projetos e Construções Ltda
 CNPJ: 12.943.737/0001-27
 Paulo Silveiro Rodrigues de Almeida
 Sócio Administrador
 CPF 540 015 103-59



ALMEIDA

PROJETOS E CONSTRUÇÕES EIRELI - M.E.



Valor com Encargos:	67,23
Total Geral:	67,23

10566 - BETONEIRA COM MOTOR A DIESEL (CHI)

Código	DEFAULT	Fonte	Unid.	Coefficiente	Preço	Total
12702	JUROS	SEINFRA	H	0,495936	1,00	0,50
12716	MAO DE OBRA DE OPERAÇÃO BET.MOTOR DIESEL	SEINFRA	H	1,000000	12,25	12,25
Total:						12,75

Valor Simples:	6,98
Valor Encargos (88,81%):	5,77
Valor com Encargos:	12,75
Total Geral:	12,75

12716 - MAO DE OBRA DE OPERAÇÃO BET.MOTOR DIESEL

Código	MAO DE OBRA	Fonte	Unid.	Coefficiente	Preço	Total
12548	OPERADOR DE BETONEIRA	SEINFRA	H	1,000000	12,25	12,25
Total:						12,25

Valor Simples:	6,49
Valor Encargos (88,81%):	5,76
Valor com Encargos:	12,25
Total Geral:	12,25

10680 - BETONEIRA COM MOTOR A DIESEL (CHP)

Código	DEFAULT	Fonte	Unid.	Coefficiente	Preço	Total
12701	DEPRECIÇÃO	SEINFRA	H	1,308720	1,00	1,31
12702	JUROS	SEINFRA	H	0,495936	1,00	0,50
12703	MANUTENÇÃO	SEINFRA	H	0,688800	1,00	0,69
12715	MATERIAL DE OPERAÇÃO BET.MOTOR DIESEL	SEINFRA	H	1,000000	2,80	2,80
12716	MAO DE OBRA DE OPERAÇÃO BET.MOTOR DIESEL	SEINFRA	H	1,000000	12,25	12,25
Total:						17,54

Valor Simples:	11,78
Valor Encargos (88,81%):	5,77
Valor com Encargos:	17,55
Total Geral:	17,55

12715 - MATERIAL DE OPERAÇÃO BET.MOTOR DIESEL

Código	DEFAULT	Fonte	Unid.	Coefficiente	Preço	Total
12706	OLEO DIESEL	SEINFRA	L	1,125000	2,49	2,80
Total:						2,80

Valor Simples:	2,80
Valor Encargos:	0,00
Valor com Encargos:	2,80
Total Geral:	2,80

C4429 - ARGAMASSA DE CIMENTO E AREIA PEN. TRAÇO 1:5

Código	MAO DE OBRA	Fonte	Unid.	Coefficiente	Preço	Total
12543	SERVENTE	SEINFRA	H	32,450000	8,35	270,96
Total:						270,96

CNPJ: 12943737.0001-27 / CGF 06.630.545-4
 Rua Cel. Lúcio, 414, Sala 11 Shopping Bonfim – Centro – Crateús\CE
 CEP: 63.700-000 – FONE: 88 9 9986-0506
 Email: almeida.projetos@yahoo.com.br

Paulo S. R. Almeida
 Almeida Projetos e Construções Ltda
 CNPJ: 12.943.737/0001-27
 Paulo Sílvio Rodrigues de Almeida
 Sócio Administrador
 CPF 540 015 103-59

Handwritten signatures and initials:
 [Signature]
 [Signature]
 [Initials]



ALMEIDA

PROJETOS E CONSTRUÇÕES EIRELI - M.E.



Código	MATERIAIS	Fonte	Unid.	Coefficiente	Preço	Total
I0109	AREIA MEDIA	SEINFRA	M3	1,216000	46,00	55,94
I0805	CIMENTO PORTLAND	SEINFRA	KG	292,000000	0,50	146,00
Total:						201,94

Valor Simples:	345,44
Valor Encargos (88,81%):	127,30
Valor com Encargos:	472,74
Total Geral:	472,74

C2593 - TUBO PVC BRANCO P/ESGOTO D=100MM (4')

Código	MAO DE OBRA	Fonte	Unid.	Coefficiente	Preço	Total
I0043	AJUDANTE DE ENCANADOR	SEINFRA	H	0,520000	9,01	4,69
I2320	ENCANADOR	SEINFRA	H	0,520000	12,25	6,37
Total:						11,06

Código	MATERIAIS	Fonte	Unid.	Coefficiente	Preço	Total
I0026	ADESIVO PARA TUBO DE PVC RIGIDO	SEINFRA	KG	0,025000	29,33	0,73
I1888	SOLUÇÃO LIMPADORA PARA PVC RIGIDO	SEINFRA	L	0,040000	38,70	1,55
I2193	TUBO PVC ESGOTO DE 100MM (4')	SEINFRA	M	1,010000	11,14	11,25
Total:						13,53

Valor Simples:	19,39
Valor Encargos (88,81%):	5,20
Valor com Encargos:	24,59
Total Geral:	24,59

C2781 - ESCAVAÇÃO MANUAL SOLO DE 1A CAT. PROF. DE 1.51 a 3.00m

Código	MAO DE OBRA	Fonte	Unid.	Coefficiente	Preço	Total
I2543	SERVENTE	SEINFRA	H	3,500000	8,35	29,22
Total:						29,22

Valor Simples:	15,48
Valor Encargos (88,81%):	13,73
Valor com Encargos:	29,21
Total Geral:	29,21

C2860 - LASTRO DE AREIA ADQUIRIDA

Código	MAO DE OBRA	Fonte	Unid.	Coefficiente	Preço	Total
I2543	SERVENTE	SEINFRA	H	1,300000	8,35	10,86
Total:						10,86

Código	MATERIAIS	Fonte	Unid.	Coefficiente	Preço	Total
I0108	AREIA GROSSA	SEINFRA	M3	1,150000	46,00	52,90
Total:						52,90

Valor Simples:	58,65
Valor Encargos (88,81%):	5,10
Valor com Encargos:	63,75
Total Geral:	63,75

C2862 - LASTRO DE BRITA

Código	MAO DE OBRA	Fonte	Unid.	Coefficiente	Preço	Total
I2543	SERVENTE	SEINFRA	H	2,000000	8,35	16,70
Total:						16,70

CNPJ: 12943737.0001-27 / CGF 06.630.545-4
 Rua Cel. Lúcio, 414, Sala 11 Shopping Bonfim – Centro – Crateús\CE
 CEP: 63.700-000 – FONE: 88 9 9986-0506
 Email: almeida.projetos@yahoo.com.br

Paulo Silvio Rodrigues de Almeida
 Almeida Projetos e Construções
 CNPJ: 12.943.737/0001-27
 Paulo Silvio Rodrigues de Almeida
 Sócio Administrador
 CPF 540 015 103-59

Handwritten signatures and initials:
 J.H.
 P.

Código	MATERIAIS	Fonte	Unid.	Coefficiente	Preço	Total
I0280	BRITA	SEINFRA	M3	1,150000	56,00	64,40
Total:						64,40
Valor Simples:						73,24
Valor Encargos (88,81%):						7,85
Valor com Encargos:						81,09
Total Geral:						81,09

C2921 - REATERRO C/COMPACTAÇÃO MANUAL S/CONTROLE, MATERIAL DA VALA

Código	MAO DE OBRA	Fonte	Unid.	Coefficiente	Preço	Total
I2543	SERVENTE	SEINFRA	H	1,700000	8,35	14,20
Total:						14,20
Valor Simples:						7,52
Valor Encargos (88,81%):						6,67
Valor com Encargos:						14,19
Total Geral:						14,19

C0055 - ALVENARIA DE EMBASAMENTO DE TULO COMUM, C/ARGAMASSA MISTA C/ CAL HIDRATADA

Código	MAO DE OBRA	Fonte	Unid.	Coefficiente	Preço	Total
I2391	PEDREIRO	SEINFRA	H	7,000000	12,25	85,75
I2543	SERVENTE	SEINFRA	H	9,630000	8,35	80,41
Total:						166,16

Código	MATERIAIS	Fonte	Unid.	Coefficiente	Preço	Total
I0109	AREIA MEDIA	SEINFRA	M3	0,319800	46,00	14,71
I0441	CAL HIDRATADA	SEINFRA	KG	51,870000	0,67	34,75
I0805	CIMENTO PORTLAND	SEINFRA	KG	51,870000	0,50	25,94
I2082	TULO MACIÇO COMUM	SEINFRA	UN	795,000000	0,25	198,75
Total:						274,15
Valor Simples:						362,15
Valor Encargos (88,81%):						78,14
Valor com Encargos:						440,29
Total Geral:						440,29

C1213 - EMBOÇO C/ ARGAMASSA MISTA DE CIMENTO, CAL HIDRATADA E AREIA S/PENEIRAR TRAÇO 1:2:9 ESP.= 20mm P/ PAREDE

Código	MAO DE OBRA	Fonte	Unid.	Coefficiente	Preço	Total
I2391	PEDREIRO	SEINFRA	H	0,600000	12,25	7,35
I2543	SERVENTE	SEINFRA	H	0,800000	8,35	6,68
Total:						14,03

Código	MATERIAIS	Fonte	Unid.	Coefficiente	Preço	Total
I0109	AREIA MEDIA	SEINFRA	M3	0,024300	46,00	1,12
I0441	CAL HIDRATADA	SEINFRA	KG	3,240000	0,67	2,17
I0805	CIMENTO PORTLAND	SEINFRA	KG	3,240000	0,50	1,62
Total:						4,91
Valor Simples:						12,34
Valor Encargos (88,81%):						6,60
Valor com Encargos:						18,94
Total Geral:						18,94

C1609 - LASTRO DE CONCRETO INCLUINDO PREPARO E LANÇAMENTO

Código	MAO DE OBRA	Fonte	Unid.	Coefficiente	Preço	Total
I2391	PEDREIRO	SEINFRA	H	2,000000	12,25	24,50

CNPJ: 12943737.0001-27 / CGF 06.630.545-4

Rua Cel. Lúcio, 414, Sala 11 Shopping Bonfim - Centro - Crateús\CE

CEP: 63.700-000 - FONE: 88 9 9986-0506

Email: almeida.projetos@yahoo.com.br

Almeida Projetos e Construções Ltda

CNPJ: 12.943.737/0001-27

Paulo Sílvia Rodrigues de Almeida

Sócio Administrador

CPF 540 015 103-59

[Handwritten signature]

[Handwritten initials]

12543	SERVENTE	SEINFRA	H	16,000000	8,35	133,60
Total:						158,10

Código	MATERIAIS	Fonte	Unid.	Coefficiente	Preço	Total
10109	AREIA MEDIA	SEINFRA	M3	0,698000	46,00	32,11
10280	BRITA	SEINFRA	M3	0,878000	56,00	49,17
10805	CIMENTO PORTLAND	SEINFRA	KG	220,000000	0,50	110,00
Total:						191,28

Valor Simples:	275,01
Valor Encargos (88,81%):	74,30
Valor com Encargos:	349,31
Total Geral:	349,31

C1915 - PISO CIMENTADO C/ ARGAMASSA DE CIMENTO E AREIA S/ PENEIRAR, TRAÇO 1-4, ESP. = 1.5cm

Código	MAO DE OBRA	Fonte	Unid.	Coefficiente	Preço	Total
12391	PEDREIRO	SEINFRA	H	1,000000	12,25	12,25
12543	SERVENTE	SEINFRA	H	1,150000	8,35	9,60
Total:						21,85

Código	MATERIAIS	Fonte	Unid.	Coefficiente	Preço	Total
10109	AREIA MEDIA	SEINFRA	M3	0,018200	46,00	0,84
10805	CIMENTO PORTLAND	SEINFRA	KG	5,480000	0,50	2,74
Total:						3,58

Valor Simples:	15,15
Valor Encargos (88,81%):	10,28
Valor com Encargos:	25,43
Total Geral:	25,43

C2121 - REBOCO C/ ARGAMASSA DE CAL EM PASTA E AREIA PENEIRADA TRAÇO 1:3 ESP=5 mm P/PAREDE

Código	MAO DE OBRA	Fonte	Unid.	Coefficiente	Preço	Total
12391	PEDREIRO	SEINFRA	H	0,500000	12,25	6,12
12543	SERVENTE	SEINFRA	H	0,680000	8,35	5,68
Total:						11,80

Código	MATERIAIS	Fonte	Unid.	Coefficiente	Preço	Total
10109	AREIA MEDIA	SEINFRA	M3	0,006100	46,00	0,28
10442	CAL VIRGEM EM PO	SEINFRA	KG	1,110000	0,70	0,78
Total:						1,06

Valor Simples:	7,31
Valor Encargos (88,81%):	5,55
Valor com Encargos:	12,86
Total Geral:	12,86

C2784 - ESCAVAÇÃO MANUAL SOLO DE 1A. CAT. PROF. ATÉ 1.50m

Código	MAO DE OBRA	Fonte	Unid.	Coefficiente	Preço	Total
12543	SERVENTE	SEINFRA	H	2,650000	8,35	22,13
Total:						22,13

Valor Simples:	11,72
Valor Encargos (88,81%):	10,40
Valor com Encargos:	22,12
Total Geral:	22,12

C2898 - PINTURA HIDRACOR

Código	MAO DE OBRA	Fonte	Unid.	Coefficiente	Preço	Total
--------	-------------	-------	-------	--------------	-------	-------

[Handwritten signature]

[Handwritten signature]



12395	PINTOR	SEINFRA	H	0,330000	12,25	4,04
12543	SERVENTE	SEINFRA	H	0,150000	8,35	1,25
Total:						5,30

Código	MATERIAIS	Fonte	Unid.	Coefficiente	Preço	Total
11347	LIXA PARA MADEIRA/MASSA	SEINFRA	UN	0,200000	0,55	0,11
12353	HIDRACOR	SEINFRA	KG	0,350000	3,73	1,31
Total:						1,42

Valor Simples:	4,22
Valor Encargos (88.81%):	2,49
Valor com Encargos:	6,71
Total Geral:	6,71

Crateús - Ce, 21 de MARÇO de 2016

Paulo Sílvia Rodrigues de Almeida
Almeida Projetos e Construções Ltda
CNPJ: 12.943.737/0001-27
Paulo Sílvia Rodrigues de Almeida
Sócio Administrador
CPF 540 015 103-59

CNPJ: 12943737.0001-27 / CGF 06.630.545-4
Rua Cel. Lúcio, 414, Sala 11 Shopping Bonfim - Centro - Crateús\CE
CEP: 63.700-000 - FONE: 88 9 9986-0506
Email: almeida.projetos@yahoo.com.br

Handwritten signatures and initials, including 'M.R.' and 'P.R.'.

BDI

Ref.: TOMADA DE PREÇOS Nº SETP001/16

OBJETO: REFORMA E MANUTENÇÃO DAS ESCOLAS EM FUNCIONAMENTO NO ANO LETIVO DE 2016, Junto a Secretaria de Educação, Lazer e Esporte de Novo Oriente.

COMPOSIÇÃO DE BDI		
COD	DESCRIÇÃO	%
DESPESAS INDIRECTAS		
AC	Administração central	4,00%
DF	Despesas Financeiras	1,23%
R	Riscos	1,00%
Beneficio		
S + G	Garantia/Seguros	0,80%
L	Lucro	6,16%
IMPOSTOS		
I		6,20%
	PIS	0,50%
	COFINS	2,20%
	ISS	5,50%
	CPRB (2%, Apenas quando tiver desoneração INSS)	2,00%
		7,70%
TAXA TOTAL DE BDI		21,21%

$$BDI = \left[\frac{I}{100} + \frac{R}{100} + \frac{P}{100} + \frac{S+G}{100} + \frac{L}{100} \right] \times 100 + \left[\frac{(1+I)(1+P)(1+I)}{1-(I+S+G+L)} \right] \times 100$$

Crateus - Ce, 21 de MARÇO de 2016

Paulo Sílvia Rodrigues de Almeida
Almeida Projetos e Construções Ltda.
CNPJ: 12.943.737/0001-27
Paulo Sílvia Rodrigues de Almeida
Sócio Administrador
CPF 540 015 103-59


Handwritten signatures and initials:
- Top right: *[Signature]*
- Middle right: *[Signature]*
- Bottom right: *[Signature]*
- Far right: *[Signature]*


Ref.: TOMADA DE PREÇOS Nº SETP001/16


OBJETO: REFORMA E MANUTENÇÃO DAS ESCOLAS EM FUNCIONAMENTO NO ANO LETIVO DE 2016, Junto a Secretaria de Educação, Lazer e Esporte de Novo Oriente.

ENCARGOS SOCIAIS SOBRE A MÃO DE OBRA (COM DESONERAÇÃO)		
CÓDIGO	DESCRIÇÃO	HORISTA %
GRUPO A		
A1	INSS	0,00%
A2	SESI	1,50%
A3	SENAI	1,00%
A4	INCRA	0,20%
A5	SEBRAE	0,60%
A6	SALÁRIO EDUCAÇÃO	2,50%
A7	SEGURO CONTRA ACIDENTES DE TRABALHO	3,00%
A8	FGTS	8,00%
A9	SECONCI	0,00%
A	TOTAL DOS ENCARGOS SOCIAIS BÁSICOS	16,80%
GRUPO B		
B1	REPOUSO SEMANAL REMUNERADO	17,88%
B2	FERIADOS	3,72%
B3	AUXÍLIO-ENFERMIDADE	0,92%
B4	13º SALÁRIO	11,01%
B5	Licença Paternidade	0,08%
B6	FALTAS JUSTIFICADAS	0,73%
B7	DIAS DE CHUVAS	1,67%
B8	AUXILIO ACIDENTE DE TRABALHO	0,12%
B9	FÉRIAS GOZADAS	11,80%
B10	SALÁRIO MATERNIDADE	0,03%
B	TOTAL DE ENCARGOS SOCIAIS QUE RECEBEM INCIDÊNCIAS DE A	47,96%
GRUPO C		
C1	AVISO PRÉVIO IDENIZADO	7,12%
C2	AVISO PRÉVIO TRABALHADO	0,40%
C3	FÉRIAS IDENIZADAS	2,40%
C4	DEPÓSITO RECISÃO SEM JUSTA CAUSA	4,83%
C5	INDENIZAÇÃO ADICIONAL	0,60%
C	TOTAL DE ENCARGOS SOCIAIS QUE NÃO RECEBEM INCIDÊNCIAS DE A	15,35%

 CNPJ: 12943737.0001-27 / CGF 06.630.545-4
 Rua Cel. Lúcio, 414, Sala 11 Shopping Bonfim – Centro – Crateús\CE
 CEP: 63.700-000 – FONE: 88 9 9986-0506
 Email: almeida.projetos@yahoo.com.br



 Almeida Projetos e Construções Ltda
 CNPJ: 12.943.737/0001-27
 Paulo Sílvio Rodrigues de Almeida
 Sócio Administrador
 CPF 540 015 103-59




GRUPO D		
D1	REINCIDÊNCIA DE GRUPO A SOBRE GRUPO B	8,06%
D2	REINCIDÊNCIA DE GRUPO A SOBRE AVISO PRÉVIO TRABALHADO E REINCIDÊNCIA DO FGTS SOBRE AVISO PRÉVIO IDENIZADO	0,64%
D	TOTAL DE REINCIDÊNCIAS DE UM GRUPO SOBRE O OUTRO	8,70%
GRUPO E		
E1		0,00%
E	TOTAL DOS ENCARGOS SOCIAIS COMPLEMENTARES	0,00%
	TOTAL (A+B+C+D+E)	88,81%

Crateús - Ce, 21 de MARÇO de 2016


 Almeida Projetos e Construções Ltda
 CNPJ: 12.943.737/0001-27
 Paulo Sílvia Rodrigues de Almeida
 Sócio Administrador
 CPF 540 015 103-59



RELAÇÃO DAS ESCOLAS

Ref.: TOMADA DE PREÇOS Nº SETP001/16

OBJETO: REFORMA E MANUTENÇÃO DAS ESCOLAS EM FUNCIONAMENTO NO ANO LETIVO DE 2016, Junto a Secretaria de Educação, Lazer e Esporte de Novo Oriente.

RELAÇÃO DE ESCOLA 2016

1	ANTONIA SOARES DE ANDRADE E.E.F	13	FRANCISCO SEVERIANO SOUSA E.E.F
2	CENTRO EDUCACIONAL RURAL E.E.F.	14	HONORIO FERNANDES E.E.F.
3	CRECHE ANTONIA RODRIGUES.	15	JORGE HIDO FURTADO LEITE E.E.F.
4	CRECHE CASTELO DOS SONHOS	16	DR. JOSE MARIA FERNANDES LEITÃO E.E.F.
5	CRECHE MARIA JOSÉ BEZERRA DE MELO	17	JOSÉ PEDRO DE ARAÚJO E.E.F.
6	DR. ANTÔNIO EUFRASINO NETO E.E.F.	18	LUIZ CANUTO E.E.F.
7	EDVAL ARAUJO DA SILVA C. E.I.F.	19	MANOEL COELHO E.E.F
8	FERNANDO COSTA E.E.F.	20	MANUEL LUZ E.E.F.
9	FRANCISCO ALEXANDRE E.E.F.	21	MARCELINO TAVARES E.E.F.
10	FRANCISCO DAS CHAGAS MOTA E.E.F.	22	OTÁVIO RODRIGUES CAVALCANTE C.E.I.F
11	PROF FRANCISCO EDSON OLIVEIRA C.E.I.F.	23	ROSENDO FERREIRA MOTA E.E.F.
12	FRANCISCO RUFINO E.E.F.	24	SIMÃO SOARES COSTA

Crateús - Ce, 21 de MARÇO de 2016

Paulo Sílvio Rodrigues de Almeida
Almeida Projetos e Construções Ltda
CNPJ: 12.943.737/0001-27
Paulo Sílvio Rodrigues de Almeida
Sócio Administrador
CPF 540 015 103-59

Handwritten signatures and initials in the bottom right corner.